

BEYOND MEAT INC.

Börse: Xetra

ISIN: US08862E1091

Währung: EUR

Kurs: 5,87 EUR

Stand: 03.10.2024

Beyond Meat Inc. ist ein US-amerikanischer Nahrungsmittelproduzent, der sich auf die Herstellung von Fleischersatzprodukten spezialisiert. Im Angebot sind dabei Burger-Patties sowie Würstchen, die aus einer veganen Basis aus Erbsenprotein, Rote Beete und pflanzlichen Ölen bestehen.

Aktuelles KGV	-
Gewinn je Aktie	-5,23
Letzte Dividende je Aktie	-
Aktuelle Dividendenrendite	-
Cash Flow je Aktie	-1,67
Buchwert je Aktie	-7,94
Akt. Marktkapitalisierung	575,63 Mil.
EBIT	-341,90 Mil.
EBIT-Marge	-99,57

Industrie	Konsumgüter
Sektor	Getränke und Nahrungsmittelherstellung
Subsektor	Nahrungsmittelherstellung
Anschrift	Beyond Meat Inc. 119 Standard Street El Segundo, California 90245, USA https://www.beyondmeat.com/

Investor Relations	Katie Turner
IR-Telefon	+1-646-277-1228
IR-Email	Katie.turner@icrinc.com

Hauptaktionäre	Freefloat (73.3%), Baillie Gifford & Co (13.3%), The Vanguard Group (7.9%), Darby Financial Products (5.5%)
----------------	-------------------------------------------------------------------------------------------------------------

Streubesitz -

Vorstand	Phil Hardin, Bernie Adcock, Beth Moskowitz, Dariush Ajami, Deanna Jurgens, Doug Ramsey, Margaret Trask, Teri L. Witteman
----------	--------------------------------------------------------------------------------------------------------------------------

Aufsichtsrat	Christopher Isaac Stone, Diane Carhart, Ethan Brown, Kathy N. Waller, Muktesh Pant, Ned Segal, Raymond J. Lane, Sally Grimes, Seth...
--------------	---------------------------------------------------------------------------------------------------------------------------------------

Mitarbeiter -


Umsatz	343,38 Mil.
--------	-------------




Wertentwicklung

	1M	6M	1J
Performance	+8,46%	-16,73%	-26,02%
Volatilität	59,94	85,80	93,38
Volumen Ø (Stk./Tag)	2 410	3 449	5 518

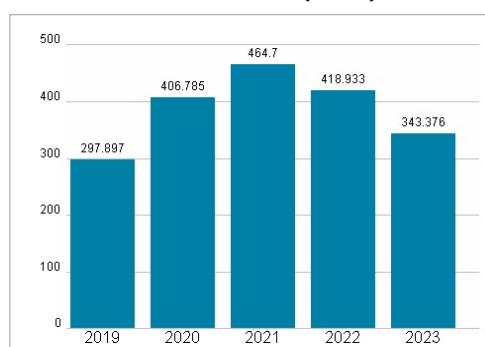
Aktuelles KGV



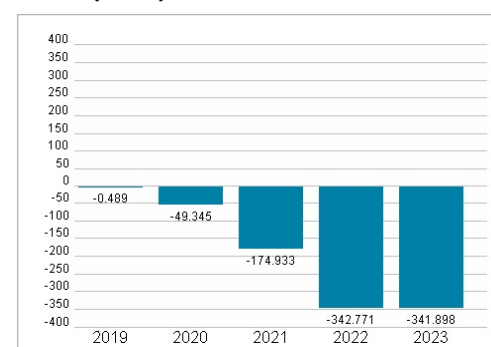
Dividende je Aktie (USD)



Unternehmensumsatz (USD)



EBIT (USD)



Historische Daten: 2023

Erstellt: 04.10.2024 23:28

RISIKOHINWEIS: Die Informationen auf dieser Seite dienen ausschließlich zu Informationszwecken und sollten weder als Verkaufsangebot noch als Aufforderung zum Kauf des Wertpapiers oder einer Empfehlung zugunsten des Wertpapiers verstanden werden. Die baha GmbH und die BAWAG P.S.K. Bank für Arbeit und Wirtschaft und Österreichische Postsparkasse Aktiengesellschaft übernehmen trotz sorgfältigster Recherche keinerlei Haftung für die Richtigkeit der angegebenen Daten.

Factsheet erstellt von: www.baha.com