

TEAMVIEWER SE INH O.N.

Börse: Hannover

ISIN: DE000A2YN900

Währung: EUR

Kurs: 10,50 EUR

Stand: 20.01.2025

Die TeamViewer AG ist ein weltweit führender Software-Anbieter von Remote-Konnektivitätslösungen. Über die Konnektivitätsplattform von TeamViewer kann eine Vielzahl an elektronischen Geräten über das Internet der Dinge miteinander vernetzt werden, um die Fernsteuerung, Verwaltung und Interaktion zwischen Personen und Geräten, Personen und Personen oder Geräten und Geräten zu ermöglichen. Das Unternehmen bietet dadurch Organisationen jeder Größe sichere Fernzugriffs-, Support-, Kontroll- und Kollaborationsfunktionen. Die modulare Architektur von TeamViewer ist cloud-basiert und wurde bereits auf mehr als zwei Milliarden Geräten aktiviert. Das 2005 gegründete Unternehmen unterhält Niederlassungen in Europa, den USA und im asiatisch-pazifischen Raum.

Aktuelles KGV	21,29
Gewinn je Aktie	0,66
Letzte Dividende je Aktie	-
Aktuelle Dividendenrendite	-
Cash Flow je Aktie	1,34
Buchwert je Aktie	0,49
Akt. Marktkapitalisierung	2.427,18 Mil.
EBIT	166,56 Mil.
EBIT-Marge	26,58

Industrie	Technologie
Sektor	Software
Subsektor	-
Anschrift	TeamViewer AG Jahnstr. 30 D-73037 Göppingen https://www.teamviewer.com/de/

Investor Relations	
IR-Telefon	+49-7161-972-00-81
IR-Email	ir@teamviewer.com

Hauptaktionäre	other (67.8%),Permira (14.08%),own shares (6.61%),Black Rock Inc (5.1%),Norges bank (3.25%),Amundi SA (3.16%)
----------------	---

Streubesitz	-
-------------	---

Vorstand	Michael Wilkens, Peter Turner, Mei Dent
----------	---

Aufsichtsrat	Ralf W. Dieter, Abraham Peled, Dr. Jörg Rockenhäuser, Hera Kitwan Siu, Swantje Conrad, Axel Salzmann, Christina Stercken
--------------	--

Mitarbeiter	1 461
-------------	-------

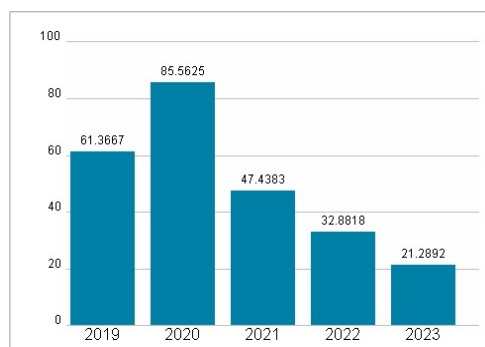
Umsatz	626,68 Mil.
--------	-------------



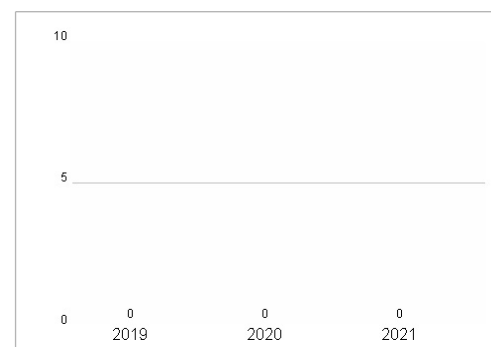
Wertentwicklung

	1M	6M	1J
Performance	+14,27%	-3,18%	-19,42%
Volatilität	57,19	45,23	37,30
Volumen Ø (Stk./Tag)	28	30	28

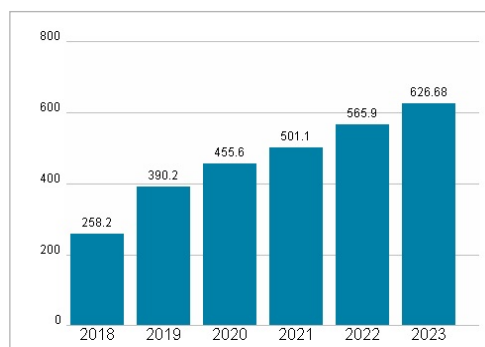
Aktuelles KGV



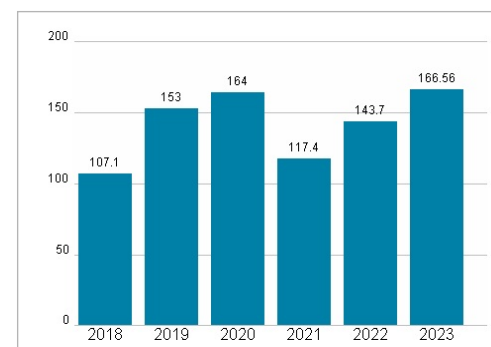
Dividende je Aktie (EUR)



Unternehmensumsatz (EUR)



EBIT (EUR)



Historische Daten: 2023

Erstellt: 22.01.2025 05:19

RISIKOHINWEISE: Die Informationen auf dieser Seite dienen ausschließlich zu Informationszwecken und sollten weder als Verkaufsangebot noch als Aufforderung zum Kauf des Wertpapiers oder einer Empfehlung zugunsten des Wertpapiers verstanden werden. Die baha GmbH und die BAWAG P.S.K. Bank für Arbeit und Wirtschaft und Österreichische Postsparkasse Aktiengesellschaft übernehmen trotz sorgfältigster Recherche keinerlei Haftung für die Richtigkeit der angegebenen Daten.

Factsheet erstellt von: www.baha.com