

COPART INC.

Börse: Baader Bank (Baadex) ISIN: US2172041061 Währung: EUR Kurs: 56,22 EUR Stand: 19.12.2024

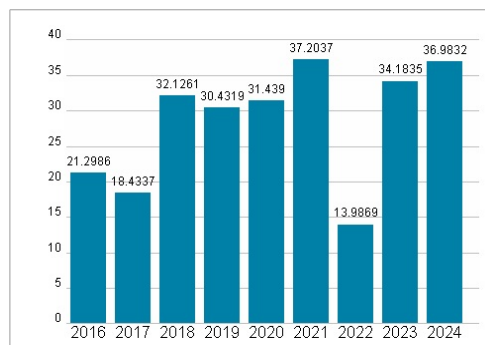
Copart Inc. liefert Autohändlern eine breite Palette an Vermarktungsmaßnahmen zum Verkauf von Bergungsfahrzeugen und weiteren Nutzfahrzeugen sowie PKWs an Händler, Demontagebetriebe, Konstrukteure, Exportunternehmen und in vereinzelt Fällen auch an Endkunden. Copart vermarktet die Fahrzeuge über das Internet mit Hilfe einer unternehmenseigenen Patenttechnologie. Des Weiteren vertreibt die Gesellschaft Fahrzeuge im Auftrag von Versicherungskonzernen, Banken, Finanzunternehmen, Flottenbetreibern und Händlern. Das Unternehmen agiert in den USA, Kanada, Großbritannien, Brasilien, Deutschland, den Vereinigten Arabischen Emiraten und Spanien. Hauptsitz ist Dallas, Texas.

| | |
|----------------------------|------------------------------------------------------------------------------------------------------------------------------------------|
| Aktuelles KGV | 36,98 |
| Gewinn je Aktie | 1,42 |
| Letzte Dividende je Aktie | - |
| Aktuelle Dividendenrendite | - |
| Cash Flow je Aktie | 1,53 |
| Buchwert je Aktie | 7,81 |
| Akt. Marktkapitalisierung | 50.408,83 Mil. |
| EBIT | 1572,02 Mil. |
| EBIT-Marge | 37,10 |
| Industrie | Internet |
| Sektor | Internet |
| Subsektor | Internetsoftware und Dienstleistungen |
| Anschrift | Copart Inc. 14185 Dallas Parkway, Suite 300 Dallas, Texas 75254, USA www.copart.com |
| Investor Relations | |
| IR-Telefon | |
| IR-Email | investor.relations@copart.com |
| Hauptaktionäre | Vanguard Group Inc (10.3%),Blackrock Inc. (8.22%),Alliancebernstein L.P. (3.95%),Principal Financial Group, Inc. (3.94%),State Street... |
| Streubesitz | 71,44% |
| Vorstand | Leah Stearns, Robert Vannuccini, Rama Prasad, Steve Powers, Paul Kirkpatrick |
| Aufsichtsrat | Willis Johnson, A. Jayson Adair, Cherylyn Harley LeBon, Daniel Englander, Diane M. Morefield, James Meeks, Matt Blunt, Stephen Fisher... |
| Mitarbeiter | - |
| Umsatz | 4236,82 Mil. |




| Wertentwicklung | 1M | 6M | 1J |
|----------------------|--------|--------|---------|
| Performance | -7,37% | +9,63% | +25,55% |
| Volatilität | 16,47 | 27,97 | 22,98 |
| Volumen Ø (Stk./Tag) | 00 | 00 | 00 |

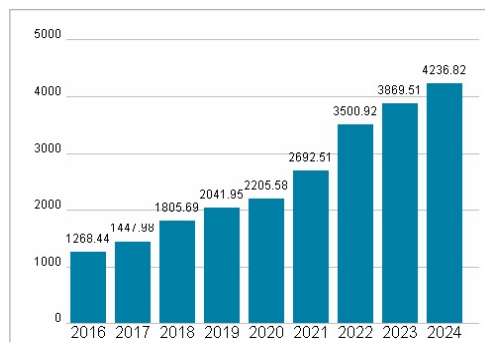
Aktuelles KGV



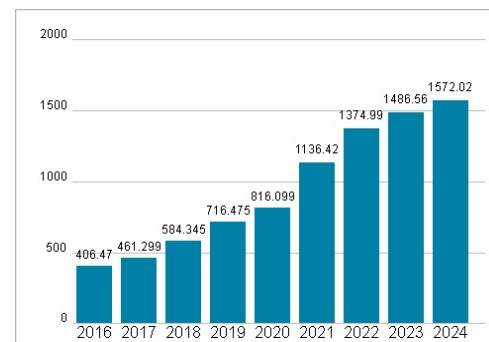
Dividende je Aktie (USD)



Unternehmensumsatz (USD)



EBIT (USD)



Historische Daten: 2024 Erstellt: 22.12.2024 22:52