

Prosus NV

Börse: Euronext - Amsterdam

ISIN: NL0013654783

Währung: EUR

Kurs: 41,99 EUR

Stand: 28.02.2025

Prosus NV gehört weltweit zu den größten Technologieinvestoren. Die Gruppe konzentriert sich auf den Aufbau bedeutender Internetunternehmen aus den Bereichen Online-Kleinanzeigen und -Zahlungsverkehr, Fintech, Travel sowie Food Delivery. Zu den bekanntesten Investitionen zählen das chinesische Internetunternehmen Tencent, der russische E-Mail-Anbieter Mail.ru sowie der international tätige Essensbestell- und Lieferdienst Delivery Hero. Durch seine Ventures-Team-Investitionen in Bereichen wie Edtech und Gesundheit sucht Prosus darüber hinaus aktiv nach neuen Möglichkeiten, um mit außergewöhnlichen Unternehmern zusammenzuarbeiten.

Aktuelles KGV	12,34
Gewinn je Aktie	2,55
Letzte Dividende je Aktie	0,10
Aktuelle Dividendenrendite	0,32
Cash Flow je Aktie	0,40
Buchwert je Aktie	15,93
Akt. Marktkapitalisierung	81.532,29 Mil.
EBIT	-546,00 Mil.
EBIT-Marge	-9,99

Industrie	Internet
Sektor	Internet
Subsektor	Internetsoftware und Dienstleistungen
Anschrift	Prosus NV Symphony Offices Gustav Mahlerplein 5 Amsterdam, 1082 MS, Netherlands www.prosus.com/

Investor Relations	Eoin Ryan
IR-Telefon	
IR-Email	investorrelations@prosus.com

Hauptaktionäre	Free float (58%), Naspers Limited (42%)
----------------	---

Streubesitz	24,56%
-------------	--------

Vorstand	Basil Sgourdos, Ervin Tu, David Tudor, Gustavo Vitti, Euro Beinat, Christian Gisy, Anirban Mukherjee, Roger Rabalais, Gautam Thakar...
----------	--

Aufsichtsrat	Koos Bekker, Fabricio Bloisi, Basil Sgourdos, Hendrik du Toit, Shar Dubey, Craig Enenstein, Rachel Jafta, Angeliem Kemna, Nolo Letele...
--------------	--

Mitarbeiter	21 046
-------------	--------

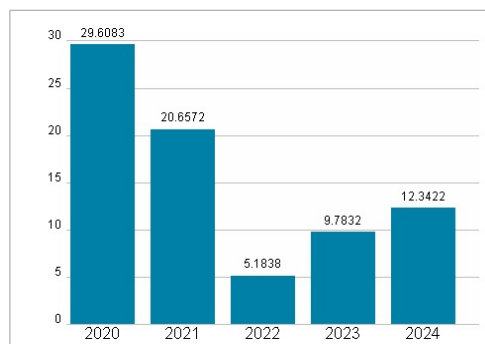
Umsatz	5467,00 Mil.
--------	--------------



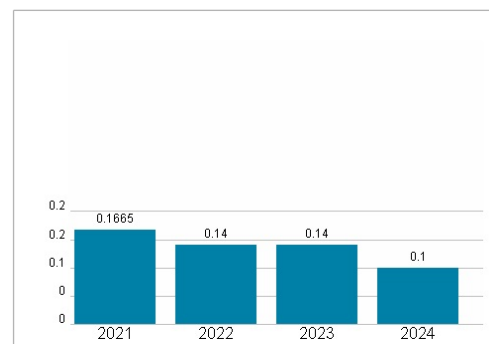
Wertentwicklung

	1M	6M	1J
Performance	+11,18%	+26,48%	+59,17%
Volatilität	45,54	31,31	27,40
Volumen Ø (Stk./Tag)	4 107 897	3 325 174	3 048 972

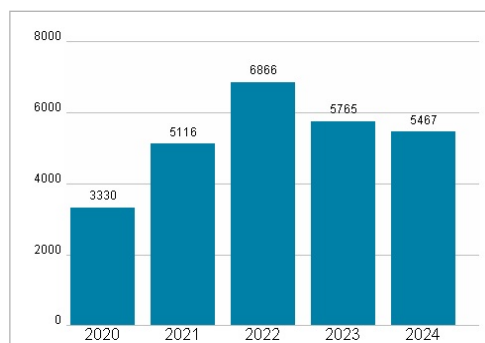
Aktuelles KGV



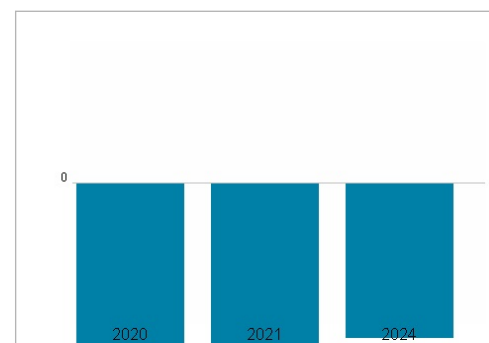
Dividende je Aktie (USD)



Unternehmensumsatz (USD)



EBIT (USD)



Historische Daten: 2024 Erstellt: 04.03.2025 18:19

RISIKOHINWEISE: Die Informationen auf dieser Seite dienen ausschließlich zu Informationszwecken und sollten weder als Verkaufsangebot noch als Aufforderung zum Kauf des Wertpapiers oder einer Empfehlung zugunsten des Wertpapiers verstanden werden. Die baha GmbH und die BAWAG P.S.K. Bank für Arbeit und Wirtschaft und Österreichische Postsparkasse Aktiengesellschaft übernehmen trotz sorgfältigster Recherche keinerlei Haftung für die Richtigkeit der angegebenen Daten.

Factsheet erstellt von: www.baha.com