

PROSUS NV EO -,05

Börse: Frankfurt

ISIN: NL0013654783

Währung: EUR

Kurs: 42,32 EUR

Stand: 03.03.2025

Prosus NV gehört weltweit zu den größten Technologieinvestoren. Die Gruppe konzentriert sich auf den Aufbau bedeutender Internetunternehmen aus den Bereichen Online-Kleinanzeigen und -Zahlungsverkehr, Fintech, Travel sowie Food Delivery. Zu den bekanntesten Investitionen zählen das chinesische Internetunternehmen Tencent, der russische E-Mail-Anbieter Mail.ru sowie der international tätige Essensbestell- und Lieferdienst Delivery Hero. Durch seine Ventures-Team-Investitionen in Bereichen wie Edtech und Gesundheit sucht Prosus darüber hinaus aktiv nach neuen Möglichkeiten, um mit außergewöhnlichen Unternehmern zusammenzuarbeiten.

| | |
|----------------------------|----------------|
| Aktuelles KGV | 12,34 |
| Gewinn je Aktie | 2,55 |
| Letzte Dividende je Aktie | 0,10 |
| Aktuelle Dividendenrendite | 0,32 |
| Cash Flow je Aktie | 0,40 |
| Buchwert je Aktie | 15,93 |
| Akt. Marktkapitalisierung | 81.532,29 Mil. |
| EBIT | -546,00 Mil. |
| EBIT-Marge | -9,99 |

| | |
|-----------|--|
| Industrie | Internet |
| Sektor | Internet |
| Subsektor | Internetsoftware und Dienstleistungen |
| Anschrift | Prosus NV Symphony Offices Gustav Mahlerplein 5 Amsterdam, 1082 MS, Netherlands www.prosus.com/ |

| | |
|--------------------|------------------------------|
| Investor Relations | Eoin Ryan |
| IR-Telefon | |
| IR-Email | investorrelations@prosus.com |

| | |
|----------------|--|
| Hauptaktionäre | Free float (58%),Naspers Limited (42%) |
|----------------|--|

| | |
|-------------|--------|
| Streubesitz | 24,56% |
|-------------|--------|

| | |
|----------|--|
| Vorstand | Basil Sgourdos, Ervin Tu, David Tudor, Gustavo Vitti, Euro Beinat, Christian Gisy, Anirban Mukherjee, Roger Rabalais, Gautam Thakar... |
|----------|--|

| | |
|--------------|--|
| Aufsichtsrat | Koos Bekker, Fabricio Bloisi, Basil Sgourdos, Hendrik du Toit, Shar Dubey, Craig Enenstein, Rachel Jafta, Angeliem Kemna, Nolo Letele... |
|--------------|--|

| | |
|-------------|--------|
| Mitarbeiter | 21 046 |
|-------------|--------|

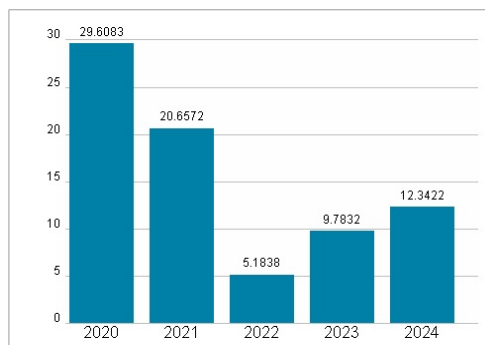
| | |
|--------|--------------|
| Umsatz | 5467,00 Mil. |
|--------|--------------|



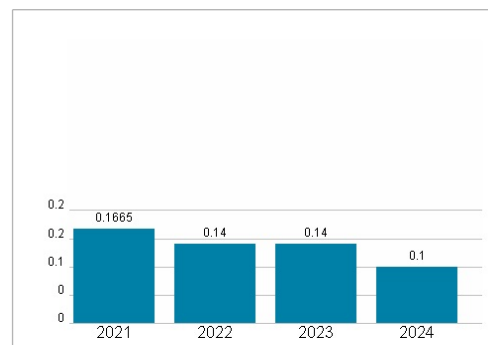
Wertentwicklung

| | 1M | 6M | 1J |
|----------------------|---------|---------|---------|
| Performance | +11,97% | +27,17% | +60,97% |
| Volatilität | 50,48 | 34,11 | 29,62 |
| Volumen Ø (Stk./Tag) | 942 | 1 371 | 1 195 |

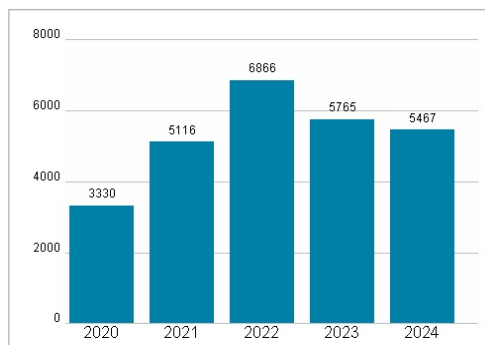
Aktuelles KGV



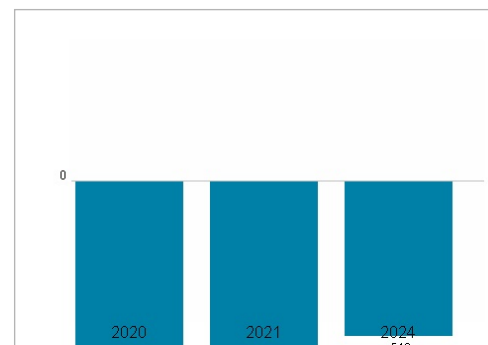
Dividende je Aktie (USD)



Unternehmensumsatz (USD)



EBIT (USD)



Historische Daten: 2024 Erstellt: 04.03.2025 17:53