

NEW WORK SE NA O.N.

Börse: Lang & Schwarz

ISIN: DE000NWRK013

Währung: EUR

Kurs: 67,30 EUR

Stand: 09.09.2024

Die New Work SE betreibt die internationale Business-Netzwerk-Plattform xing. Rund 18 Millionen Mitglieder nutzen die Internet-Plattform für Business, Job und Karriere im deutschsprachigen Raum. Auf XING vernetzen sich Berufstätige aller Branchen, suchen und finden Jobs, Mitarbeiter, Aufträge, Kooperationspartner, fachlichen Rat oder Geschäftsideen und informieren sich über die neuesten Themen in ihrer Branche. Betreiber der Plattform ist die New Work SE. Das Unternehmen wurde 2003 in Hamburg gegründet, ist seit 2006 börsennotiert und seit September 2011 im TecDAX gelistet. Mit dem Kauf von kununu, der marktführenden Plattform für Arbeitgeberbewertungen im deutschsprachigen Raum, hat XING seine Position als Marktführer im Bereich Social Recruiting weiter gestärkt. Mit Prescreen betreibt New Work außerdem eine Bewerbermanagement-Software; die Plattformen Honeypot, Hello Freelancer oder InterNations richten sich an das Zusammenführen von Fachkräften und Unternehmen in verschiedenen Sparten.

Aktuelles KGV	12,02
Gewinn je Aktie	6,56
Letzte Dividende je Aktie	1,00
Aktuelle Dividendenrendite	1,27
Cash Flow je Aktie	11,03
Buchwert je Aktie	25,83
Akt. Marktkapitalisierung	442,89 Mil.
EBIT	48,83 Mil.
EBIT-Marge	15,98

Industrie	Internet
Sektor	Internet
Subsektor	Internetsoftware und Dienstleistungen
Anschrift	New Work SE Am Strandkai 1 D-20457 Hamburg https://www.new-work.se

Investor Relations	Patrick Möller
IR-Telefon	+49-40-419131-793
IR-Email	ir@new-work.se

Hauptaktionäre	Burda Digital SE (50.2%), Rest (44.8%), Invesco Ltd. (5%)
----------------	---

Streubesitz -

Vorstand	Ingo Chu, Frank Hassler
----------	-------------------------

Aufsichtsrat	Martin Weiss, Anette Weber, Dr. Johannes Meier, Dr. Jörg Lübcke, Jean-Paul Schmetz, Katharina Herrmann
--------------	--

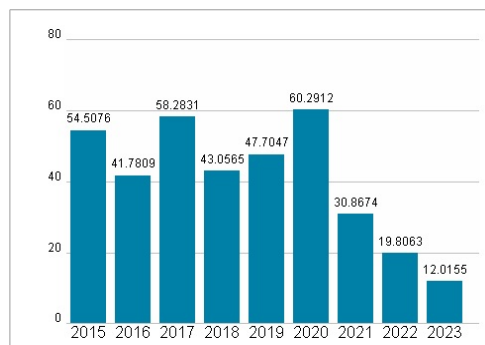
Mitarbeiter	-
Umsatz	305,60 Mil.



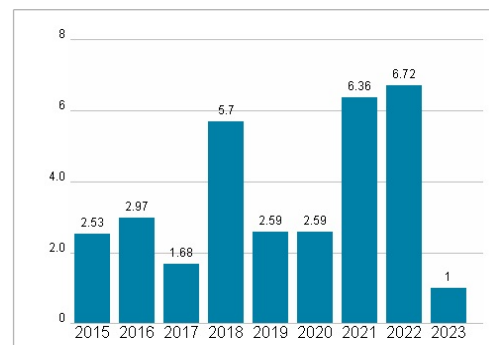
Wertentwicklung

	1M	6M	1J
Performance	0,00%	+15,46%	-5,75%
Volatilität		39,71	52,59
Volumen Ø (Stk./Tag)	00	00	00

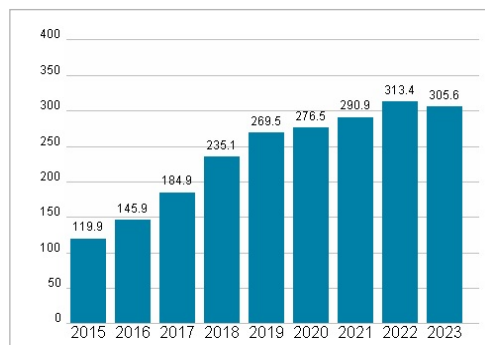
Aktuelles KGV



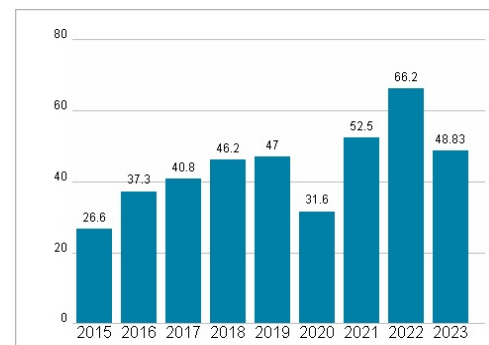
Dividende je Aktie (EUR)



Unternehmensumsatz (EUR)



EBIT (EUR)



Historische Daten: 2023

Erstellt: 05.11.2024 15:39

RISIKOHINWEISE: Die Informationen auf dieser Seite dienen ausschließlich zu Informationszwecken und sollten weder als Verkaufsangebot noch als Aufforderung zum Kauf des Wertpapiers oder einer Empfehlung zugunsten des Wertpapiers verstanden werden. Die baha GmbH und die BAWAG P.S.K. Bank für Arbeit und Wirtschaft und Österreichische Postsparkasse Aktiengesellschaft übernehmen trotz sorgfältigster Recherche keinerlei Haftung für die Richtigkeit der angegebenen Daten.

Factsheet erstellt von: www.baha.com