

NEW WORK SE NA O.N.

Börse: Hannover

ISIN: DE000NRK013

Währung: EUR

Kurs: 65,10 EUR

Stand: 04.07.2024

Die New Work SE betreibt die internationale Business-Netzwerk-Plattform xing. Rund 18 Millionen Mitglieder nutzen die Internet-Plattform für Business, Job und Karriere im deutschsprachigen Raum. Auf XING vernetzen sich Berufstätige aller Branchen, suchen und finden Jobs, Mitarbeiter, Aufträge, Kooperationspartner, fachlichen Rat oder Geschäftsideen und informieren sich über die neuesten Themen in ihrer Branche. Betreiber der Plattform ist die New Work SE. Das Unternehmen wurde 2003 in Hamburg gegründet, ist seit 2006 börsennotiert und seit September 2011 im TecDAX gelistet. Mit dem Kauf von kununu, der marktführenden Plattform für Arbeitgeberbewertungen im deutschsprachigen Raum, hat XING seine Position als Marktführer im Bereich Social Recruiting weiter gestärkt. Mit Prescreen betreibt New Work außerdem eine Bewerbermanagement-Software; die Plattformen Honeypot, Hello Freelancer oder InterNations richten sich an das Zusammenführen von Fachkräften und Unternehmen in verschiedenen Sparten.

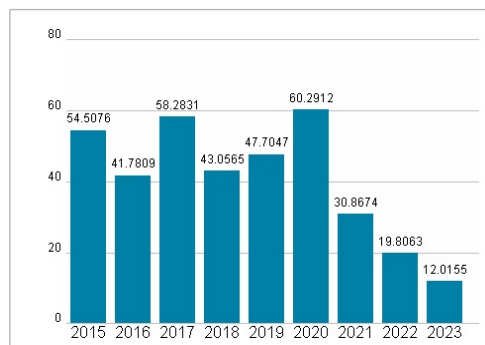
| | |
|----------------------------|---|
| Aktuelles KGV | 12,02 |
| Gewinn je Aktie | 6,56 |
| Letzte Dividende je Aktie | 1,00 |
| Aktuelle Dividendenrendite | 1,27 |
| Cash Flow je Aktie | 11,03 |
| Buchwert je Aktie | 25,83 |
| Akt. Marktkapitalisierung | 442,89 Mil. |
| EBIT | 48,83 Mil. |
| EBIT-Marge | 15,98 |
| Industrie | Internet |
| Sektor | Internet |
| Subsektor | Internetsoftware und Dienstleistungen |
| Anschrift | New Work SE Am Strandkai 1 D-20457 Hamburg https://www.new-work.se |
| Investor Relations | Patrick Möller |
| IR-Telefon | +49-40-419131-793 |
| IR-Email | ir@new-work.se |
| Hauptaktionäre | Burda Digital SE (50.2%), Rest (44.8%), Invesco Ltd. (5%) |
| Streubesitz | - |
| Vorstand | Ingo Chu, Frank Hassler |
| Aufsichtsrat | Martin Weiss, Anette Weber, Dr. Johannes Meier, Dr. Jörg Lübcke, Jean-Paul Schmetz, Katharina Herrmann |
| Mitarbeiter | - |
| Umsatz | 305,60 Mil. |



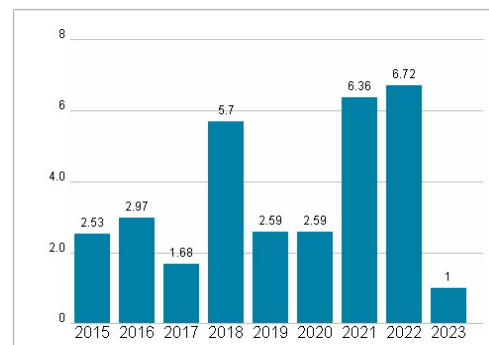
Wertentwicklung

| | 1M | 6M | 1J |
|----------------------|--------|--------|---------|
| Performance | -1,22% | -9,87% | -47,49% |
| Volatilität | 4,82 | 54,11 | 49,07 |
| Volumen Ø (Stk./Tag) | 00 | 00 | 01 |

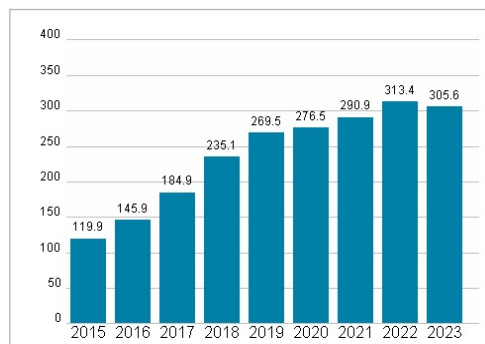
Aktuelles KGV



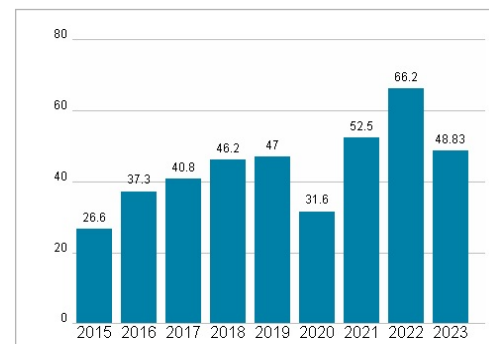
Dividende je Aktie (EUR)



Unternehmensumsatz (EUR)



EBIT (EUR)



Historische Daten: 2023 Erstellt: 06.07.2024 05:33