

# ADDIKO BANK AG INH.

Börse: Baader Bank (Baadex)    ISIN: AT000ADDIKO0    Währung: EUR    Kurs: 18,45 EUR    Stand: 08.04.2025

Die Addiko Bank ist eine österreichische Bankengruppe, die sich auf die Bereitstellung von Bankprodukten und -dienstleistungen für Verbraucher und kleine und mittlere Unternehmen (KMU) in Zentral- und Südosteuropa (CSEE) konzentriert. Die Gruppe besteht aus der Addiko Bank AG, der voll lizenzierten österreichischen Mutterbank mit Sitz in Wien, Österreich, die an der Wiener Börse notiert und von der österreichischen Finanzmarktaufsicht und der Europäischen Zentralbank beaufsichtigt wird, sowie aus sechs Tochterbanken, die in fünf CSEE-Ländern registriert, lizenziert und tätig sind: Kroatien, Slowenien, Bosnien und Herzegowina (wo sie über zwei Banken tätig ist), Serbien und Montenegro.

Aktuelles KGV	8,37
Gewinn je Aktie	2,35
Letzte Dividende je Aktie	-
Aktuelle Dividendenrendite	-
Cash Flow je Aktie	18,85
Buchwert je Aktie	43,53
Akt. Marktkapitalisierung	379,96 Mil.
EBIT	304,70 Mil.
EBIT-Marge	96,45

Industrie	Finanzdienstleister
Sektor	Banken
Subsektor	Banken
Anschrift	Addiko Bank AG Canetti Tower, Canettistraße 5/12.0G A-1100 Vienna www.addiko.com

Investor Relations	Constantin Gussich
IR-Telefon	+43 664 884 268 31
IR-Email	investor.relations@addiko.com

Hauptaktionäre	S-Quad Handels und Beteiligungs GmbH (9.99%), Gorenjska Banka, AIK Banka (Agri Europe Cyprus) (9.69%), Alta Pay Group DOO (9.69%)
----------------	---

Streubesitz	52,90%
-------------	--------

Vorstand	Edgar Flagg, Tadej Krašovec, Ganesh Krishnamoorthi
----------	--

Aufsichtsrat	Kurt Pribil, Johannes Proksch, Sava Ivanov Dalbokov, Frank Schwab, Monika Wildner, Thomas Wieser, Christian Lobner
--------------	--

Mitarbeiter	2 509
-------------	-------

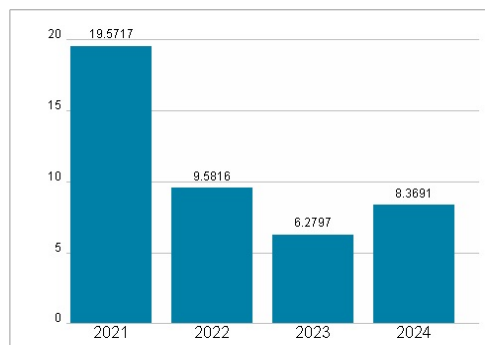
Umsatz	315,90 Mil.
--------	-------------



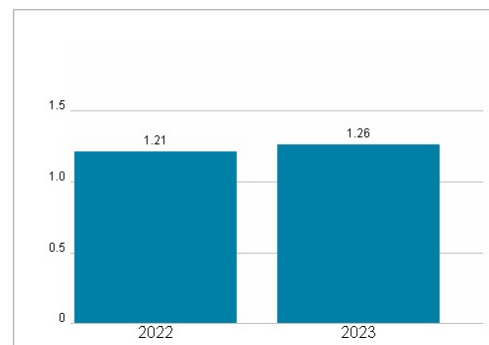
## Wertentwicklung

	1M	6M	1J
Performance	+0,78%	+3,17%	+15,73%
Volatilität	21,36	19,36	26,02
Volumen Ø (Stk./Tag)	00	00	00

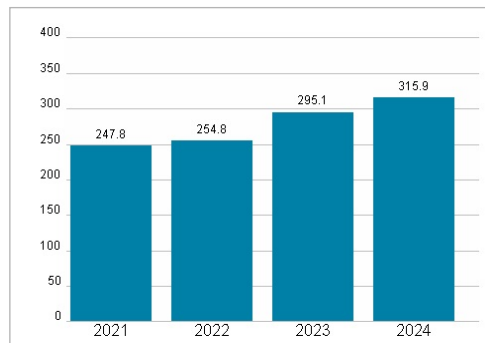
## Aktuelles KGV



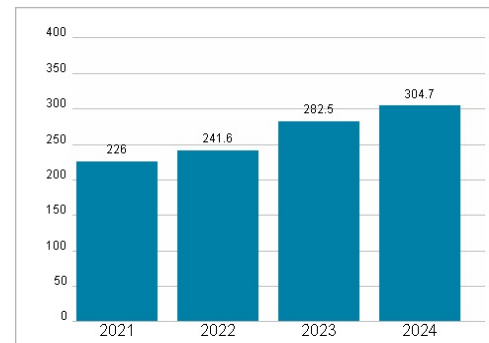
## Dividende je Aktie (EUR)



## Unternehmensumsatz (EUR)



## EBIT (EUR)



Historische Daten: 2024    Erstellt: 10.04.2025 03:14