

# ALZCHEM GROUP AG INH O.N.

Börse: Xetra

ISIN: DE000A2YNT30

Währung: EUR

Kurs: 100,00 EUR

Stand: 03.04.2025

Die AlzChem Group AG (ehemals Softmatic) mit Sitz im bayerischen Trostberg ist ein vertikal integrierter Hersteller von diversen Chemieprodukten, die auf der NCN-Kette basieren. Dabei handelt es sich um Produkte mit typischer Stickstoff-Kohlenstoff-Stickstoff-Bindung, die in einer Vielzahl von Branchen Anwendung finden. Das Unternehmen hat eine führende Marktposition in ausgewählten Nischenmärkten, darunter die Märkte für Futtermittelzusatzstoffe und Nahrungsergänzungsmittel. Der strategische Wachstumsfokus und der Schwerpunkt der umfangreichen Forschung und Entwicklung liegen auf dem Geschäftssegment Specialty Chemicals.

Aktuelles KGV	7,52
Gewinn je Aktie	3,40
Letzte Dividende je Aktie	1,05
Aktuelle Dividendenrendite	4,10
Cash Flow je Aktie	7,14
Buchwert je Aktie	15,88
Akt. Marktkapitalisierung	260,51 Mil.
EBIT	55,47 Mil.
EBIT-Marge	10,26
Industrie	Rohstoffe
Sektor	Chemie

Subsektor	Chemie, diversifiziert
Anschrift	AlzChem Group AG Chemiepark Trostberg, Dr.-Albert-Frank-Str. 32 D-83308 Trostberg <a href="https://www.alzchem.com/">https://www.alzchem.com/</a>

Investor Relations	Sabine Sieber
IR-Telefon	+49-8621-86-2888
IR-Email	<a href="mailto:ir@alzchem.com">ir@alzchem.com</a>

Hauptaktionäre	Free float (50.35%), LIVIA Corporate Development SE (22.99%), four two na GmbH (15.05%), HDI Vier CE GmbH (11.61%)
----------------	--

Streubesitz	50,35%
-------------	--------

Vorstand	Andreas Niedermaier, Klaus Englmaier, Dr. Georg Wechselbaumer
----------	---

Aufsichtsrat	Markus Zöllner, Prof. Dr. Martina Heigl-Murauer, Steve Röper, Dr. Caspar Freiherr von Schnurbein
--------------	--

Mitarbeiter	1 689
-------------	-------

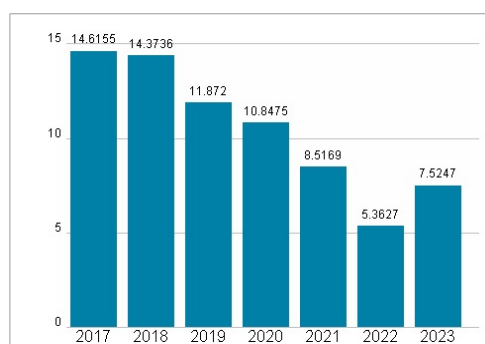
Umsatz	540,65 Mil.
--------	-------------



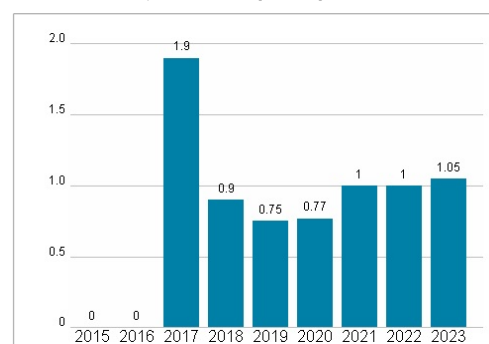
## Wertentwicklung

	1M	6M	1J
Performance	+12,44%	+83,59%	+134,41%
Volatilität	64,53	45,33	44,43
Volumen Ø (Stk./Tag)	53 198	21 304	15 426

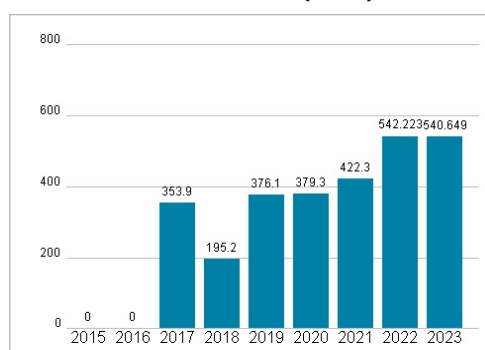
## Aktuelles KGV



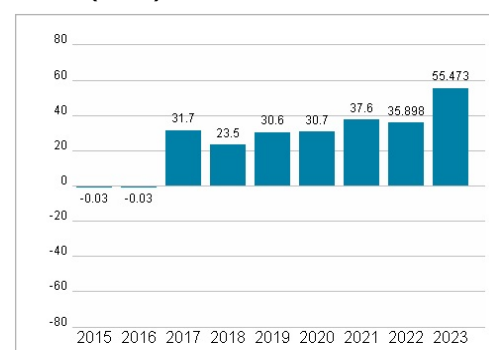
## Dividende je Aktie (EUR)



## Unternehmensumsatz (EUR)



## EBIT (EUR)



Historische Daten: 2023

Erstellt: 05.04.2025 12:31

RISIKOHINWEIS: Die Informationen auf dieser Seite dienen ausschließlich zu Informationszwecken und sollten weder als Verkaufsangebot noch als Aufforderung zum Kauf des Wertpapiers oder einer Empfehlung zugunsten des Wertpapiers verstanden werden. Die baha GmbH und die BAWAG P.S.K. Bank für Arbeit und Wirtschaft und Österreichische Postsparkasse Aktiengesellschaft übernehmen trotz sorgfältigster Recherche keinerlei Haftung für die Richtigkeit der angegebenen Daten.

Factsheet erstellt von: [www.baha.com](http://www.baha.com)