

# TRATON SE INH O.N.

Börse: München

ISIN: DE000TRATON7

Währung: EUR

Kurs: 30,30 EUR

Stand: 03.04.2025

Die TRATON SE ist eine Tochtergesellschaft der Volkswagen AG und gehört mit ihren Marken MAN, Scania, Volkswagen Caminhões e Ônibus, RIO und Navistar zu den weltweit führenden Nutzfahrzeugherstellern. Das Angebot umfasst leichte Nutzfahrzeuge, Lkw und Busse, und ist an 29 Produktions- und Montagestandorten in 17 Ländern vertreten.

|                            |                |
|----------------------------|----------------|
| Aktuelles KGV              | 4,98           |
| Gewinn je Aktie            | 5,61           |
| Letzte Dividende je Aktie  | 1,70           |
| Aktuelle Dividendenrendite | 6,08           |
| Cash Flow je Aktie         | 4,68           |
| Buchwert je Aktie          | 35,68          |
| Akt. Marktkapitalisierung  | 13.975,00 Mil. |
| EBIT                       | 4209,00 Mil.   |
| EBIT-Marge                 | 8,87           |

|           |  |
|-----------|--|
| Industrie | Konsumgüter  |
| Sektor    | Automobil und Zulieferer   |
| Subsektor | Autoproduzenten  |
| Anschrift | TRATON SE<br>Hanauer Str. 26<br>D-80992 München<br><a href="https://traton.com/de">https://traton.com/de</a> |

|                    |  |
|--------------------|--|
| Investor Relations | Thomas Paschen   |
| IR-Telefon         | +49-170-907-34-94  |
| IR-Email           | <a href="mailto:investor.relations@traton.com">investor.relations@traton.com</a> |

|                |   |
|----------------|---|
| Hauptaktionäre | Volkswagen AG (89.72%), free float (10.28%) |
|----------------|---|

Streubesitz -

|          |  |
|----------|--|
| Vorstand | Dr. Michael Jackstein, Catharina Modahl Nilsson, Mathias Carlbauer, Antonio Roberto Cortes, Alexander Vlaskamp, Niklas Klingenberg,... |
|----------|--|

|              |  |
|--------------|--|
| Aufsichtsrat | Hans Dieter Pötsch, Jürgen Kerner, Ödgard Andersson, Dr. Manfred Döss, Gunnar Kilian, Dr. Julia Kuhn-Piëch, Nina Macpherson, Dr. Dr. ... |
|--------------|--|

|             |         |
|-------------|---------|
| Mitarbeiter | 105 541 |
|-------------|---------|

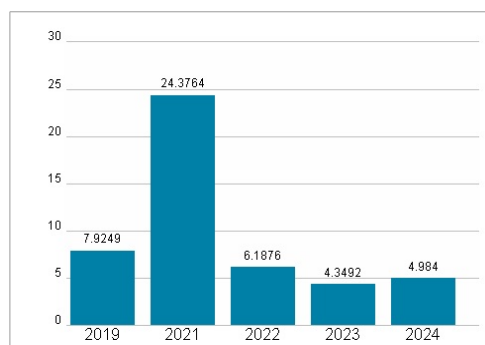
|        |               |
|--------|---------------|
| Umsatz | 47473,00 Mil. |
|--------|---------------|



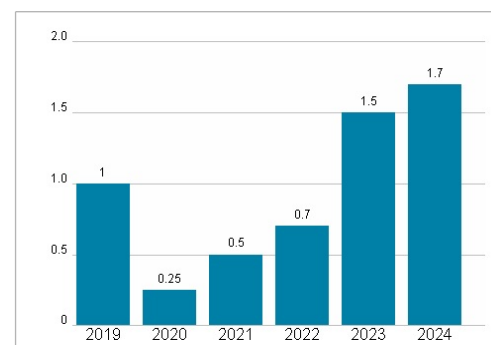
## Wertentwicklung

|                      | 1M      | 6M     | 1J      |
|----------------------|---------|--------|---------|
| Performance          | -26,21% | -1,31% | -16,76% |
| Volatilität          | 49,37   | 40,55  | 38,37   |
| Volumen Ø (Stk./Tag) | 45      | 44     | 55      |

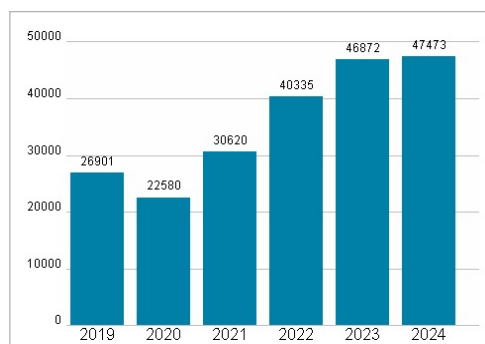
## Aktuelles KGV



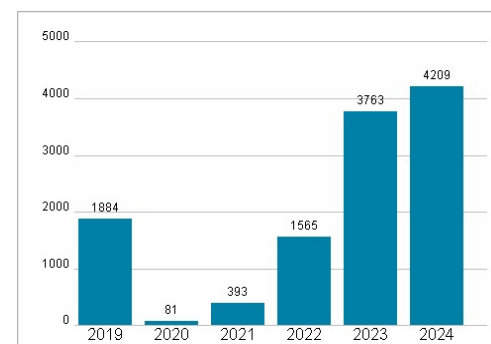
## Dividende je Aktie (EUR)



## Unternehmensumsatz (EUR)



## EBIT (EUR)



Historische Daten: 2024

Erstellt: 06.04.2025 10:50