

TRATON SE INH O.N.

Börse: Düsseldorf

ISIN: DE000TRATON7

Währung: EUR

Kurs: 31,45 EUR

Stand: 02.04.2025

Die TRATON SE ist eine Tochtergesellschaft der Volkswagen AG und gehört mit ihren Marken MAN, Scania, Volkswagen Caminhões e Ônibus, RIO und Navistar zu den weltweit führenden Nutzfahrzeugherstellern. Das Angebot umfasst leichte Nutzfahrzeuge, Lkw und Busse, und ist an 29 Produktions- und Montagestandorten in 17 Ländern vertreten.

| | |
|----------------------------|----------------|
| Aktuelles KGV | 4,98 |
| Gewinn je Aktie | 5,61 |
| Letzte Dividende je Aktie | 1,70 |
| Aktuelle Dividendenrendite | 6,08 |
| Cash Flow je Aktie | 4,68 |
| Buchwert je Aktie | 35,68 |
| Akt. Marktkapitalisierung | 13.975,00 Mil. |
| EBIT | 4209,00 Mil. |
| EBIT-Marge | 8,87 |

| | |
|-----------|--|
| Industrie | Konsumgüter |
| Sektor | Automobil und Zulieferer |
| Subsektor | Autoproduzenten |
| Anschrift | TRATON SE Hanauer Str. 26 D-80992 München https://traton.com/de |

| | |
|--------------------|--|
| Investor Relations | Thomas Paschen |
| IR-Telefon | +49-170-907-34-94 |
| IR-E-Mail | investor.relations@traton.com |

| | |
|----------------|---|
| Hauptaktionäre | Volkswagen AG (89.72%), free float (10.28%) |
|----------------|---|

Streubesitz -

| | |
|----------|--|
| Vorstand | Dr. Michael Jackstein, Catharina Modahl Nilsson, Mathias Carlbam, Antonio Roberto Cortes, Alexander Vlaskamp, Niklas Klingenberg,... |
|----------|--|

| | |
|--------------|--|
| Aufsichtsrat | Hans Dieter Pötsch, Jürgen Kerner, Ödgård Andersson, Dr. Manfred Döss, Gunnar Kilian, Dr. Julia Kuhn-Piëch, Nina Macpherson, Dr. Dr... |
|--------------|--|

| | |
|-------------|---------|
| Mitarbeiter | 105 541 |
|-------------|---------|

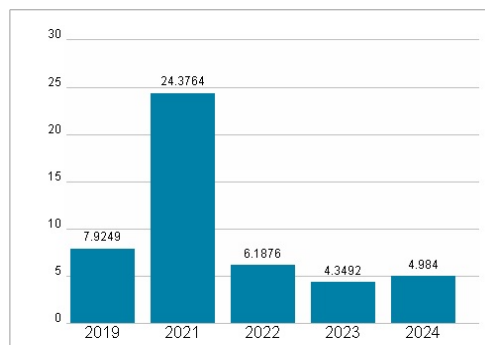
| | |
|--------|---------------|
| Umsatz | 47473,00 Mil. |
|--------|---------------|



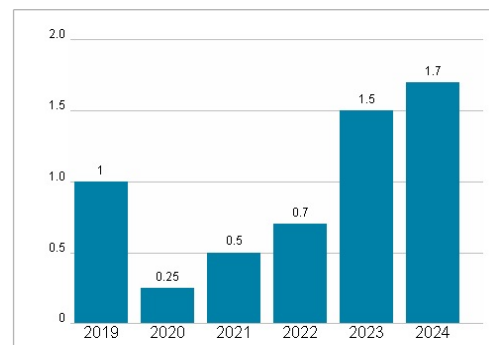
Wertentwicklung

| | 1M | 6M | 1J |
|----------------------|---------|--------|---------|
| Performance | -14,45% | +5,59% | -12,21% |
| Volatilität | 44,54 | 37,14 | 35,75 |
| Volumen Ø (Stk./Tag) | 18 | 24 | 28 |

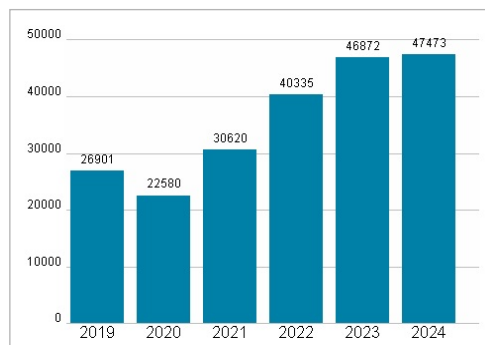
Aktuelles KGV



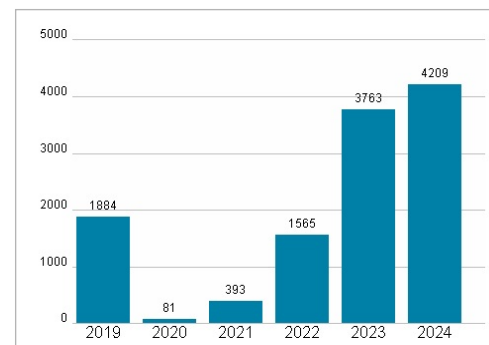
Dividende je Aktie (EUR)



Unternehmensumsatz (EUR)



EBIT (EUR)



Historische Daten: 2024

Erstellt: 04.04.2025 08:17