

# GLOBAL FASHION GRP EO-,01

Börse: Baader Bank (Baadex) ISIN: LU2010095458 Währung: EUR Kurs: 0,23 EUR Stand: 21.11.2024


Die Global Fashion Group ist ein führendes Lifestyle- und Modeunternehmen in Asien, Australien, Lateinamerika und der GUS. Das Unternehmen vereint mehr als 10.000 Marken unter einem Dach und vermarktet die Produkte auf vier Kontinenten über die E-Commerce-Plattformen The Iconic, Zalora, Dafiti und lamoda.

|                            |  |
|----------------------------|--|
| Aktuelles KGV              | -  |
| Gewinn je Aktie            | -0,57  |
| Letzte Dividende je Aktie  | -  |
| Aktuelle Dividendenrendite | -  |
| Cash Flow je Aktie         | 0,15   |
| Buchwert je Aktie          | 3,13   |
| Akt. Marktkapitalisierung  | 1.978,02 Mil.  |
| EBIT                       | -64,80 Mil.  |
| EBIT-Marge                 | -4,77  |
| Industrie                  | Internet   |
| Sektor                     | Internet   |
| Subsektor                  | Internetsoftware und Dienstleistungen  |
| Anschrift                  | Global Fashion Group S.A.<br>5, Heienhaff<br>L-1736 Senningerberg, Luxembourg<br><a href="https://global-fashion-group.com/">https://global-fashion-group.com/</a> |
| Investor Relations         | Jovana Lakcevic  |
| IR-Telefon                 | +44-7990-038-510   |
| IR-Email                   |  |
| Hauptaktionäre             | Invik S.A. (36.99%), Freefloat (32.29%), Zerena GmbH (14.86%), Crestbridge Management Company S.A. (9.39%), Baillie Gifford & Co (6.00%)                           |
| Streubesitz                | -  |
| Vorstand                   | Matthew Price, Andre Farber, Christoph Barchewitz, Erica Berchtold, Gunjan Soni, Jaana Quaintance-James, Jere Calmes, Karthik Subramanian...                       |
| Aufsichtsrat               | Cynthia Gordon, Carol Shen, Georgi Ganev, Laura Weil, Philipp Povel, Victor Herrero  |
| Mitarbeiter                | 13 291   |
| Umsatz                     | 1359,70 Mil.   |

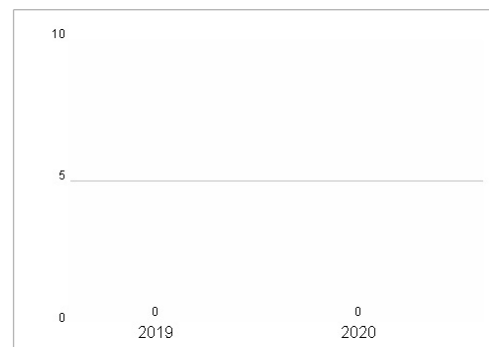


| Wertentwicklung      | 1M      | 6M      | 1J     |
|----------------------|---------|---------|--------|
| Performance          | -10,31% | +15,76% | -6,00% |
| Volatilität          | 68,34   | 86,43   | 154,92 |
| Volumen Ø (Stk./Tag) | 00      | 00      | 00     |

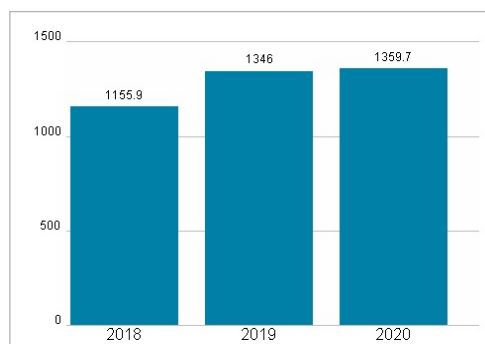
## Aktuelles KGV



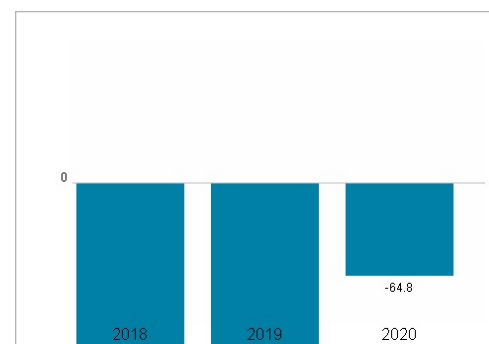
## Dividende je Aktie (EUR)



## Unternehmensumsatz (EUR)



## EBIT (EUR)



Historische Daten: 2020 Erstellt: 22.11.2024 14:17

RISIKOHINWEISE: Die Informationen auf dieser Seite dienen ausschließlich zu Informationszwecken und sollten weder als Verkaufsangebot noch als Aufforderung zum Kauf des Wertpapiers oder einer Empfehlung zugunsten des Wertpapiers verstanden werden. Die baha GmbH und die BAWAG P.S.K. Bank für Arbeit und Wirtschaft und Österreichische Postsparkasse Aktiengesellschaft übernehmen trotz sorgfältigster Recherche keinerlei Haftung für die Richtigkeit der angegebenen Daten.

Factsheet erstellt von: [www.baha.com](http://www.baha.com)