

TRATON SE INH O.N.

Börse: Xetra

ISIN: DE000TRATON7

Währung: EUR

Kurs: - EUR

Stand: 01.01.0001

Die TRATON SE ist eine Tochtergesellschaft der Volkswagen AG und gehört mit ihren Marken MAN, Scania, Volkswagen Caminhões e Ônibus, RIO und Navistar zu den weltweit führenden Nutzfahrzeugherstellern. Das Angebot umfasst leichte Nutzfahrzeuge, Lkw und Busse, und ist an 29 Produktions- und Montagestandorten in 17 Ländern vertreten.

| | |
|----------------------------|----------------|
| Aktuelles KGV | 4,35 |
| Gewinn je Aktie | 4,90 |
| Letzte Dividende je Aktie | 1,50 |
| Aktuelle Dividendenrendite | 7,04 |
| Cash Flow je Aktie | 5,17 |
| Buchwert je Aktie | 32,96 |
| Akt. Marktkapitalisierung | 10.660,00 Mil. |
| EBIT | 3763,00 Mil. |
| EBIT-Marge | 8,03 |

Industrie Konsumgüter

Sektor Automobil und Zulieferer

Subsektor Autoproduzenten

Anschrift
 TRATON SE
 Hanauer Str. 26
 D-80992 München
<https://traton.com/de>

Investor Relations Thomas Paschen

IR-Telefon +49-170-907-34-94

IR-Email
investor.relations@traton.com

Hauptaktionäre
 Volkswagen AG (89,72%), free float (10,28%)

Streubesitz -

Vorstand
 Dr. Michael Jackstein, Catharina Modahl Nilsson,
 Mathias Carlbaum, Antonio Roberto Cortes,
 Alexander Vlaskamp

Aufsichtsrat
 Hans Dieter Pötsch, Michael Lyngsie, Ödgård
 Andersson, Dr. Manfred Döss, Gunnar Kilian, Dr.
 Albert Kirchmann, Dr. Julia Kuhn-Piëch...

Mitarbeiter 102 620

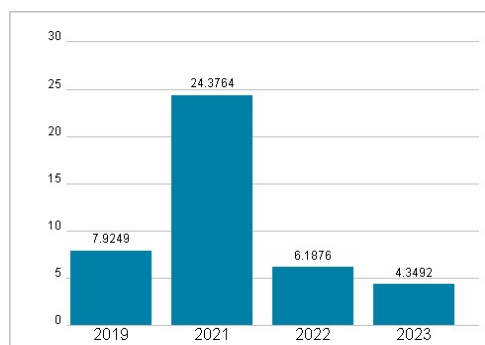
Umsatz 46872,00 Mil.



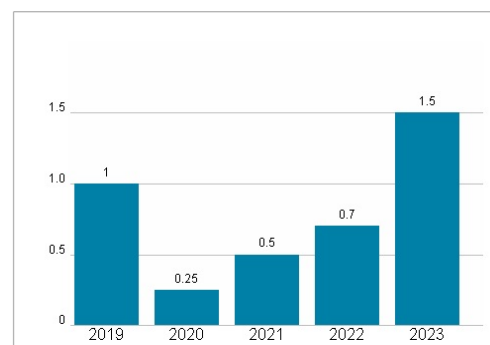
Wertentwicklung

| | 1M | 6M | 1J |
|----------------------|---------|---------|---------|
| Performance | +21,27% | +17,75% | +45,57% |
| Volatilität | 37,26 | 35,86 | 36,60 |
| Volumen Ø (Stk./Tag) | 158 565 | 136 579 | 135 410 |

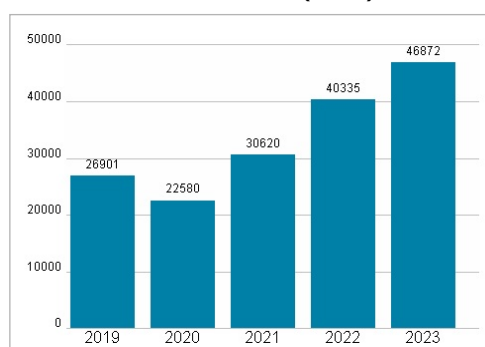
Aktuelles KGV



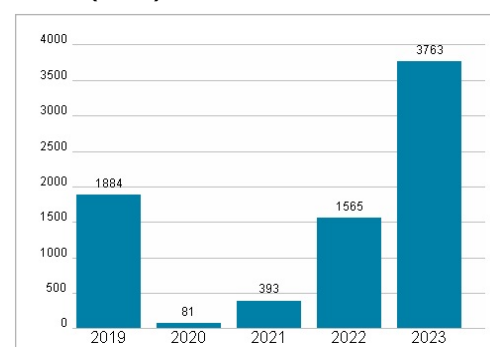
Dividende je Aktie (EUR)



Unternehmensumsatz (EUR)



EBIT (EUR)



Historische Daten: 2023

Erstellt: 23.02.2025 09:30

RISIKOHINWEISE: Die Informationen auf dieser Seite dienen ausschließlich zu Informationszwecken und sollten weder als Verkaufsangebot noch als Aufforderung zum Kauf des Wertpapiers oder einer Empfehlung zugunsten des Wertpapiers verstanden werden. Die baha GmbH und die BAWAG P.S.K. Bank für Arbeit und Wirtschaft und Österreichische Postsparkasse Aktiengesellschaft übernehmen trotz sorgfältigster Recherche keinerlei Haftung für die Richtigkeit der angegebenen Daten.

Factsheet erstellt von: www.baha.com