

TRATON SE INH O.N.

Börse: Hamburg

ISIN: DE000TRATON7

Währung: EUR

Kurs: 28,80 EUR

Stand: 21.11.2024

Die TRATON SE ist eine Tochtergesellschaft der Volkswagen AG und gehört mit ihren Marken MAN, Scania, Volkswagen Caminhões e Ônibus, RIO und Navistar zu den weltweit führenden Nutzfahrzeugherstellern. Das Angebot umfasst leichte Nutzfahrzeuge, Lkw und Busse, und ist an 29 Produktions- und Montagestandorten in 17 Ländern vertreten.

| | |
|----------------------------|----------------|
| Aktuelles KGV | 4,35 |
| Gewinn je Aktie | 4,90 |
| Letzte Dividende je Aktie | 1,50 |
| Aktuelle Dividendenrendite | 7,04 |
| Cash Flow je Aktie | 5,17 |
| Buchwert je Aktie | 32,96 |
| Akt. Marktkapitalisierung | 10.660,00 Mil. |
| EBIT | 3763,00 Mil. |
| EBIT-Marge | 8,03 |

| | |
|-----------|--|
| Industrie | Konsumgüter |
| Sektor | Automobil und Zulieferer |
| Subsektor | Autoproduzenten |
| Anschrift | TRATON SE Hanauer Str. 26 D-80992 München https://traton.com/de |

| | |
|--------------------|--|
| Investor Relations | Thomas Paschen |
| IR-Telefon | +49-170-907-34-94 |
| IR-Email | investor.relations@traton.com |

| | |
|----------------|---|
| Hauptaktionäre | Volkswagen AG (89,72%), free float (10,28%) |
|----------------|---|

Streubesitz -

| | |
|----------|---|
| Vorstand | Dr. Michael Jackstein, Catharina Modahl Nilsson, Mathias Carlbaum, Antonio Roberto Cortes, Alexander Vlaskamp |
|----------|---|

| | |
|--------------|---|
| Aufsichtsrat | Hans Dieter Pötsch, Michael Lyngsie, Ödgård Andersson, Dr. Manfred Döss, Gunnar Kilian, Dr. Albert Kirchmann, Dr. Julia Kuhn-Piëch... |
|--------------|---|

| | |
|-------------|---------|
| Mitarbeiter | 102 620 |
|-------------|---------|

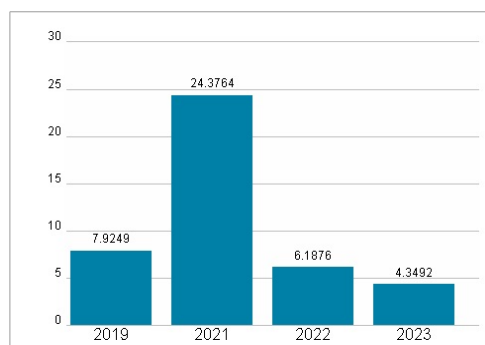
| | |
|--------|---------------|
| Umsatz | 46872,00 Mil. |
|--------|---------------|



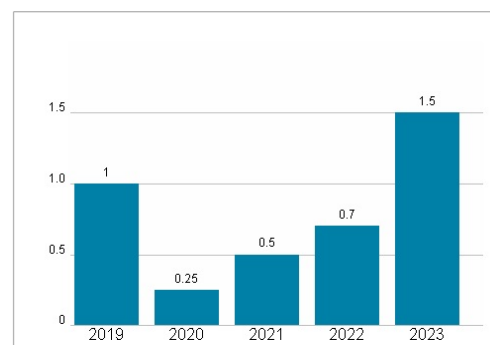
Wertentwicklung

| | 1M | 6M | 1J |
|----------------------|--------|---------|---------|
| Performance | -7,87% | -11,01% | +51,29% |
| Volatilität | 30,25 | 36,93 | 34,47 |
| Volumen Ø (Stk./Tag) | 23 | 80 | 100 |

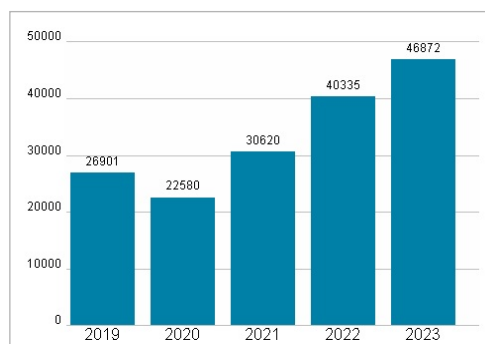
Aktuelles KGV



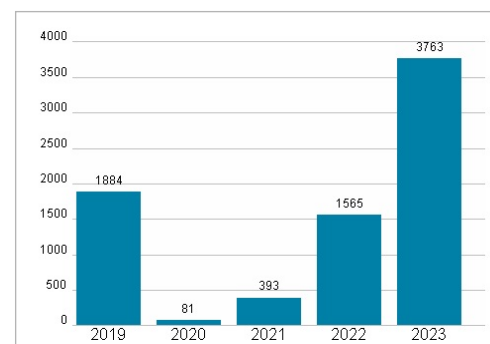
Dividende je Aktie (EUR)



Unternehmensumsatz (EUR)



EBIT (EUR)



Historische Daten: 2023

Erstellt: 22.11.2024 13:55

RISIKOHINWEISE: Die Informationen auf dieser Seite dienen ausschließlich zu Informationszwecken und sollten weder als Verkaufsangebot noch als Aufforderung zum Kauf des Wertpapiers oder einer Empfehlung zugunsten des Wertpapiers verstanden werden. Die baha GmbH und die BAWAG P.S.K. Bank für Arbeit und Wirtschaft und Österreichische Postsparkasse Aktiengesellschaft übernehmen trotz sorgfältigster Recherche keinerlei Haftung für die Richtigkeit der angegebenen Daten.

Factsheet erstellt von: www.baha.com