

DUPONT DE NEMOURS INC. ON

Börse: Berlin

ISIN: US26614N1028

Währung: EUR

Kurs: 57,54 EUR

Stand: 25.04.2025

DuPont de Nemours Inc. ist ein weltweit führendes Chemieunternehmen für technologie-basierte Spezialmaterialien. Das Unternehmen bietet seine Expertise zur Entwicklung von Speziallösungen für die vielfältigsten Industrieenanwendungen an. Die Spezialmaterialien kommen bei Kunden aus unterschiedlichsten Industriezweigen zum Einsatz, so zum Beispiel in den wichtigen Schlüsselmärkten Elektronik, Transportwesen, Bau und Konstruktion, Gesundheit und Wellness, Nahrungsmittel und Arbeitssicherheit.

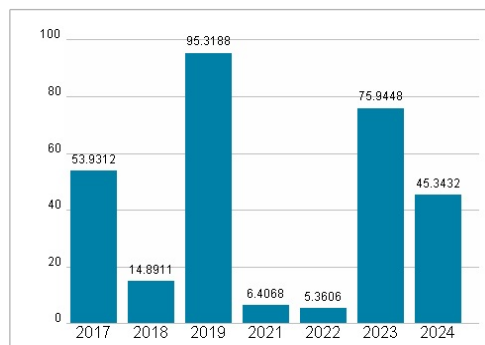
Aktuelles KGV	45,34
Gewinn je Aktie	1,68
Letzte Dividende je Aktie	1,52
Aktuelle Dividendenrendite	1,99
Cash Flow je Aktie	5,55
Buchwert je Aktie	56,91
Akt. Marktkapitalisierung	31.876,25 Mil.
EBIT	0,00 Mil.
EBIT-Marge	-
Industrie	Rohstoffe
Sektor	Chemie
Subsektor	-
Anschrift	DuPont de Nemours Inc. 974 Centre Road Wilmington, Delaware 19805, USA https://www.dupont.com
Investor Relations	Christopher Mecray
IR-Telefon	+1-302-295-5860
IR-Email	chris.mecray@dupont.com
Hauptaktionäre	Vanguard Group Inc (11.15%), Blackrock Inc. (7.59%), State Street Corporation (4.08%), Massachusetts Financial Services Co. (3.28%)
Streubesitz	-
Vorstand	Lori D. Koch, Alexa Dembek, Christopher Raia, Daryl Roberts, Erik Hoover, Jon Kemp, Leland Weaver, Raj Ratnakar, Steven Larrabee
Aufsichtsrat	Edward D. Breen, Alexander M. Cutler, Amy G. Brady, eanna M. Mulligan, Eleuthere I. Du Pont, Frederick M. Lowery, Luther C. Kissam...
Mitarbeiter	-
Umsatz	12386,00 Mil.



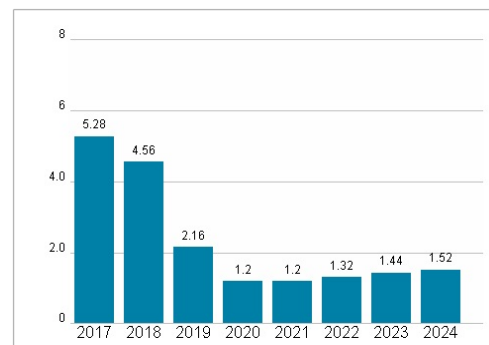
Wertentwicklung

	1M	6M	1J
Performance	-15,15%	-25,15%	-16,16%
Volatilität	68,63	34,13	28,37
Volumen Ø (Stk./Tag)	00	06	03

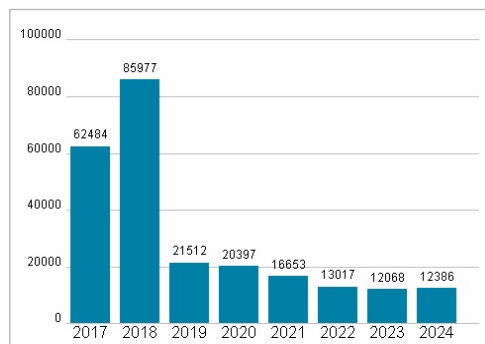
Aktuelles KGV



Dividende je Aktie (USD)



Unternehmensumsatz (USD)



EBIT (USD)



Historische Daten: 2024 Erstellt: 28.04.2025 12:53

RISIKOHINWEISE: Die Informationen auf dieser Seite dienen ausschließlich zu Informationszwecken und sollten weder als Verkaufsangebot noch als Aufforderung zum Kauf des Wertpapiers oder einer Empfehlung zugunsten des Wertpapiers verstanden werden. Die baha GmbH und die BAWAG P.S.K. Bank für Arbeit und Wirtschaft und Österreichische Postsparkasse Aktiengesellschaft übernehmen trotz sorgfältigster Recherche keinerlei Haftung für die Richtigkeit der angegebenen Daten. Factsheet erstellt von: www.baha.com