

DuPont de Nemours Inc

Börse: Cboe US

ISIN: US26614N1028

Währung: USD

Kurs: 75,06 USD

Stand: 07.01.2025

DuPont de Nemours Inc. ist ein weltweit führendes Chemieunternehmen für technologie-basierte Spezialmaterialien. Das Unternehmen bietet seine Expertise zur Entwicklung von Speziallösungen für die vielfältigsten Industrieenanwendungen an. Die Spezialmaterialien kommen bei Kunden aus unterschiedlichsten Industriezweigen zum Einsatz, so zum Beispiel in den wichtigen Schlüsselmärkten Elektronik, Transportwesen, Bau und Konstruktion, Gesundheit und Wellness, Nahrungsmittel und Arbeitssicherheit.

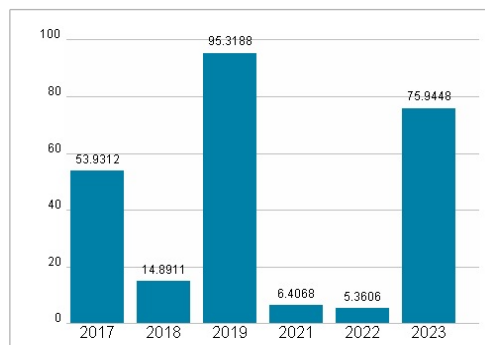
Aktuelles KGV	75,94
Gewinn je Aktie	1,01
Letzte Dividende je Aktie	1,44
Aktuelle Dividendenrendite	1,87
Cash Flow je Aktie	5,25
Buchwert je Aktie	59,21
Akt. Marktkapitalisierung	32.124,65 Mil.
EBIT	0,00 Mil.
EBIT-Marge	-
Industrie	Rohstoffe
Sektor	Chemie
Subsektor	-
Anschrift	DuPont de Nemours Inc. 974 Centre Road Wilmington, Delaware 19805, USA https://www.dupont.com
Investor Relations	Christopher Mecray
IR-Telefon	+1-302-295-5860
IR-Email	chris.mecray@dupont.com
Hauptaktionäre	Vanguard Group (11.49%), BlackRock Inc. (7.26%), MASSACHUSETTS FINANCIAL SERVICES CO MA (5.29%), State Street Corporation (4.1%)
Streubesitz	-
Vorstand	Lori D. Koch, Alexa Dembek, Christopher Raia, Daryl Roberts, Erik Hoover, Jon Kemp, Leland Weaver, Raj Ratnakar, Steven Larrabee
Aufsichtsrat	Edward D. Breen, Alexander M. Cutler, Amy G. Brady, eanna M. Mulligan, Eleuthere I. Du Pont, Frederick M. Lowery, Luther C. Kissam...
Mitarbeiter	-
Umsatz	12068,00 Mil.



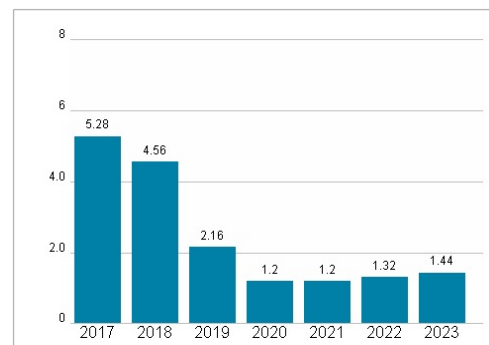
Wertentwicklung

	1M	6M	1J
Performance	-9,34%	-6,46%	-2,30%
Volatilität	13,34	20,73	25,37
Volumen Ø (Stk./Tag)	53 184	67 240	104 702

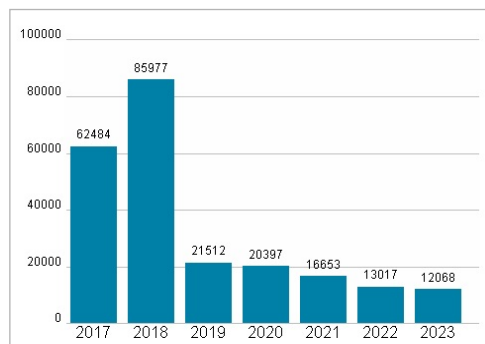
Aktuelles KGV



Dividende je Aktie (USD)



Unternehmensumsatz (USD)



EBIT (USD)



Historische Daten: 2023 Erstellt: 10.01.2025 06:25

RISIKOHINWEISE: Die Informationen auf dieser Seite dienen ausschließlich zu Informationszwecken und sollten weder als Verkaufsangebot noch als Aufforderung zum Kauf des Wertpapiers oder einer Empfehlung zugunsten des Wertpapiers verstanden werden. Die baha GmbH und die BAWAG P.S.K. Bank für Arbeit und Wirtschaft und Österreichische Postsparkasse Aktiengesellschaft übernehmen trotz sorgfältigster Recherche keinerlei Haftung für die Richtigkeit der angegebenen Daten.

Factsheet erstellt von: www.baha.com