

DIPLOMA PLC LS-,05

Börse: Lang & Schwarz

ISIN: GB0001826634

Währung: EUR

Kurs: 43,20 EUR

Stand: 08.04.2025

Diploma PLC ist eine Gruppe von internationalen Unternehmen, die auf technische Produkte und Dienstleistungen spezialisiert sind. Die Tätigkeiten der Gruppe bestehen aus drei Bereichen: Life Sciences, Seals und Controls. Der Sektor Life Sciences beinhaltet eine Reihe von Verbrauchsmaterialien, Instrumenten und damit verbundenen Services im Gesundheitswesen und der Umweltindustrie. Im Bereich Seals werden hydraulische Dichtungen, Zylinder, Bauteile und Bausätze, die in mobilen Maschinen und Industrieanlagen verwendet werden, angeboten. Das Produktsortiment der letzten Einheit Controls umfasst Verkabelungen, Anschlüsse, Verbindungselemente sowie Steuergeräte und einige technisch anspruchsvolle Anwendungen.

Aktuelles KGV	45,96
Gewinn je Aktie	0,96
Letzte Dividende je Aktie	0,59
Aktuelle Dividendenrendite	1,34
Cash Flow je Aktie	1,48
Buchwert je Aktie	6,63
Akt. Marktkapitalisierung	5.942,47 Mil.
EBIT	207,40 Mil.
EBIT-Marge	15,21

Industrie: Konsumgüter

Sektor: Einzelhändler

Subsektor: -

Anschrift: Diploma PLC
10-11 Charterhouse Square
London EC1M 6EE
www.diplomapl.com/

Investor Relations: Holly Gillis

IR-Telefon: +44-20-7549-5700

IR-Email: investors@diplomapl.com

Hauptaktionäre: Capital Research Global Investors (12.97%), BlackRock Inc (5%), Mawer Investment Management Limited (4.99%), Royal London Group (4.95%)...

Streubesitz: 68,63%

Vorstand: Chris Davies, Jill Tennant, Donna Catley, Steve Sargeant, Phil Pratt, David Goode, Alessandro Lala, Ted Messmer, Peter Soelberg

Aufsichtsrat: David Lowden, Johnny Thomson, Chris Davies, Katie Bickerstaffe, Jennifer Ward, Janice Stipp, Geraldine Huse, Dean Finch, Ian El-Mokadem...

Mitarbeiter: -

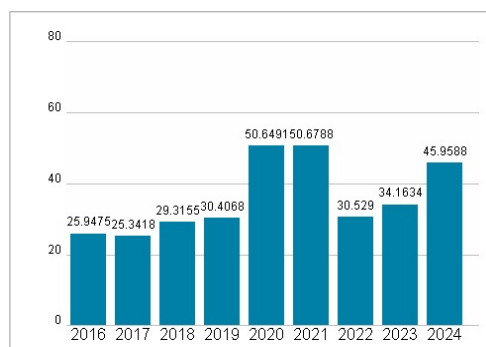
Umsatz: 1363,40 Mil.



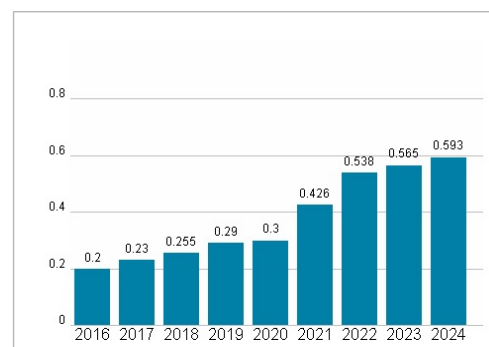
Wertentwicklung

	1M	6M	1J
Performance	-15,60%	-15,60%	+2,43%
Volatilität	43,10	33,67	31,15
Volumen Ø (Stk./Tag)	00	00	00

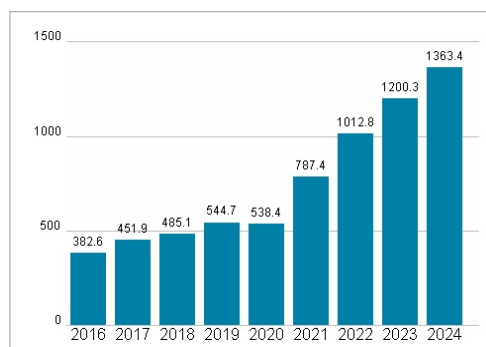
Aktuelles KGV



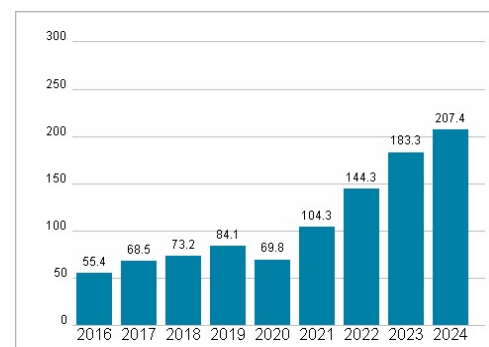
Dividende je Aktie (GBP)



Unternehmensumsatz (GBP)



EBIT (GBP)



Historische Daten: 2024

Erstellt: 10.04.2025 02:26