

UBER TECH. DL-,00001

Börse: Düsseldorf

ISIN: US90353T1007

Währung: EUR

Kurs: 72,15 EUR

Stand: 28.02.2025

Uber Technologies Inc. betreibt ein Mobilitätsnetzwerk, das Menschen über eine App mit On-Demand-Angeboten verbindet. Die App schafft für ihre Nutzer Zugang zu alternativen Beförderungsmöglichkeiten, zu Essenslieferdiensten sowie zu Fracht- und Kurierdiensten. Außerdem verbindet die App Kunden mit öffentlichen Verkehrsmitteln und anderen persönlichen Mobilitätslösungen wie E-Bikes oder E-Roller. Die Dienste von Uber sind in zahlreichen Ländern rund um die Welt verfügbar, vor allem in den Vereinigten Staaten, Kanada, Lateinamerika, Europa, dem Nahen Osten, Afrika und Asien (ausgenommen China und Südostasien).

| | |
|----------------------------|--|
| Aktuelles KGV | 12,79 |
| Gewinn je Aktie | 4,72 |
| Letzte Dividende je Aktie | - |
| Aktuelle Dividendenrendite | - |
| Cash Flow je Aktie | 3,42 |
| Buchwert je Aktie | 10,71 |
| Akt. Marktkapitalisierung | 126.009,01 Mil. |
| EBIT | 2799,00 Mil. |
| EBIT-Marge | 6,36 |
| Industrie | Technologie |
| Sektor | Software |
| Subsektor | Applikationssoftwar |
| Anschrift | Uber Technologies Inc. 1515 3rd Street San Francisco, California 94158, USA https://www.uber.com/us/en/ |

| | |
|--------------------|--|
| Investor Relations | |
| IR-Telefon | |
| IR-Email | investor@uber.com |

| | |
|----------------|---|
| Hauptaktionäre | Vanguard Group Inc (8.58%), Blackrock Inc. (7.36%), Capital Research Global Investors (5.61%), State Street Corporation (4.05%), Morgan Stanley (3.95%) |
|----------------|---|

| | |
|-------------|---|
| Streubesitz | - |
|-------------|---|

| | |
|----------|--|
| Vorstand | Prashanth Mahendra-Rajah, Tony West, Nikki Krishnamurthy, Andrew Macdonald, Gus Fuldner, Pierre-Dimitri Gore-Coty, Albert Greenberg... |
|----------|--|

| | |
|--------------|--|
| Aufsichtsrat | Ronald Sugar, Ursula Burns, Dara Khosrowshahi, Wan Ling Martello, John Thain, David Trujillo, Amanda Ginsberg, Robert Eckert, Revathi... |
|--------------|--|

| | |
|-------------|---|
| Mitarbeiter | - |
|-------------|---|

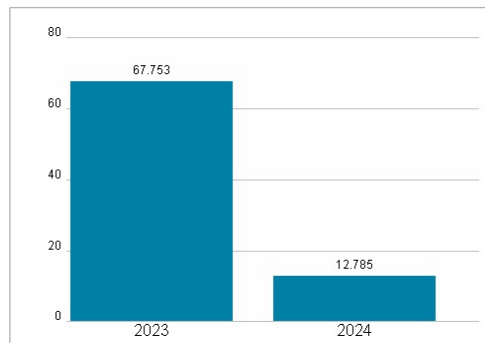
| | |
|--------|---------------|
| Umsatz | 43978,00 Mil. |
|--------|---------------|

Historische Daten: 2024 Erstellt: 03.03.2025 18:58




| Wertentwicklung | 1M | 6M | 1J |
|----------------------|---------|---------|--------|
| Performance | +10,90% | +11,60% | -2,09% |
| Volatilität | 63,61 | 44,08 | 41,17 |
| Volumen Ø (Stk./Tag) | 06 | 11 | 10 |

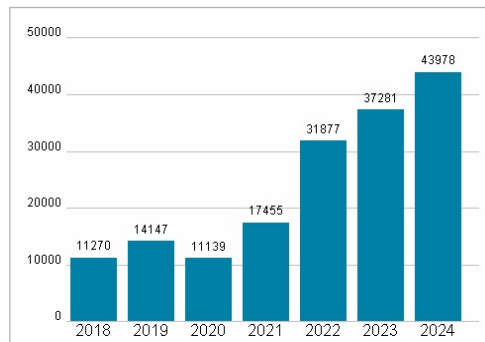
Aktuelles KGV



Dividende je Aktie (USD)



Unternehmensumsatz (USD)



EBIT (USD)

