

# LYFT INC. CLA -,0000 I

Börse: Xetra

ISIN: US55087P1049

Währung: EUR

Kurs: 12,28 EUR

Stand: 27.02.2025

Lyft ist ein US-amerikanisches Technologieunternehmen, das vornehmlich Mitfahrtsgelegenheiten vermittelt. Die Gesellschaft entwickelt, vermarktet und betreibt die mobile App Lyft Car Transportation, auf der sich sowohl Fahrer als auch Kunden registrieren können. Über diesen Vermittlungsdienst werden Fahrgäste mit der nächstgelegenen Beförderungsmöglichkeit verbunden. Der Unternehmenssitz befindet sich in San Francisco.

Aktuelles KGV	231,84
Gewinn je Aktie	0,06
Letzte Dividende je Aktie	-
Aktuelle Dividendenrendite	-
Cash Flow je Aktie	2,08
Buchwert je Aktie	1,87
Akt. Marktkapitalisierung	5.282,27 Mil.
EBIT	-118,91 Mil.
EBIT-Marge	-2,06

Industrie Technologie

Sektor IT-Dienstleistungen

Subsektor IT Consulting und Dienstleistungen

Anschrift  
Lyft Inc.  
185 Berry Street, Suite 5000  
San Francisco, California 94107, USA  
<https://www.lyft.com/>

Investor Relations Catherine Buan

IR-Telefon

IR-Email  
[investors@lyft.com](mailto:investors@lyft.com)

Hauptaktionäre  
Freefloat (53.3%), Fidelity (14.7%), JPMorgan Chase & Co. (10.2%), Rakuten (9.2%), The Vanguard Group (7.3%), BlackRock (5.3%)

Streubesitz -

Vorstand  
Elaine Paul, Ashwin Raj, John Zimmer, Kristin Svercek

Aufsichtsrat  
Ann Miura-Ko, Ariel Cohen, David Lawee, David Risher, John Zimmer, Logan Green, Maggie Wilderotter, Sean Aggarwal, Valerie Jarrett

Mitarbeiter -

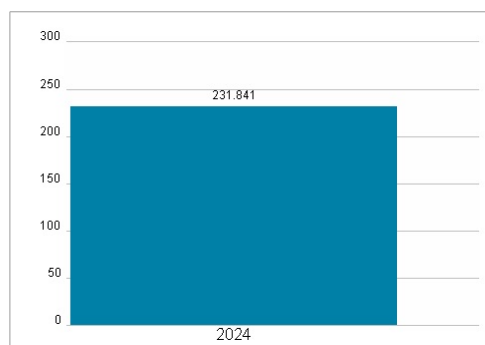
Umsatz 5786,02 Mil.




## Wertentwicklung

	1M	6M	1J
Performance	-6,43%	+20,00%	-17,11%
Volatilität	64,27	62,59	56,60
Volumen Ø (Stk./Tag)	6 316	2 407	2 099

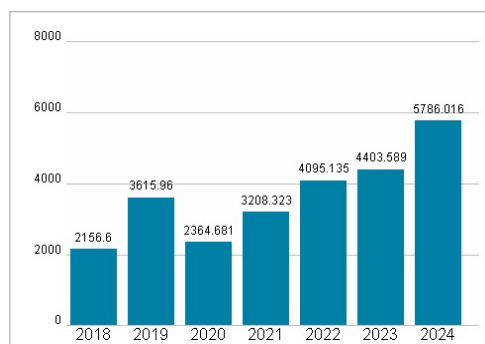
## Aktuelles KGV



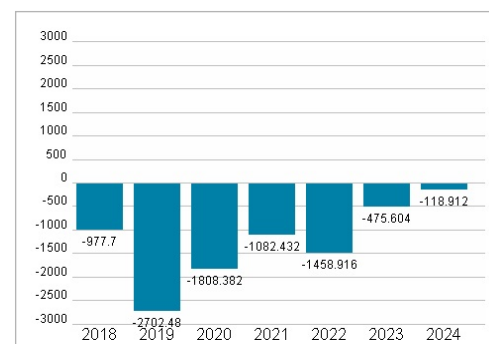
## Dividende je Aktie (USD)



## Unternehmensumsatz (USD)



## EBIT (USD)



Historische Daten: 2024

Erstellt: 03.03.2025 19:32

RISIKOHINWEISE: Die Informationen auf dieser Seite dienen ausschließlich zu Informationszwecken und sollten weder als Verkaufsangebot noch als Aufforderung zum Kauf des Wertpapiers oder einer Empfehlung zugunsten des Wertpapiers verstanden werden. Die baha GmbH und die BAWAG P.S.K. Bank für Arbeit und Wirtschaft und Österreichische Postsparkasse Aktiengesellschaft übernehmen trotz sorgfältigster Recherche keinerlei Haftung für die Richtigkeit der angegebenen Daten.

Factsheet erstellt von: [www.baha.com](http://www.baha.com)