

NINTENDO CO. LTD

Börse: Baader Bank (Baadex)

ISIN: JP3756600007

Währung: EUR

Kurs: 50,60 EUR

Stand: 21.11.2024

Der interaktive Unterhaltungskonzern Nintendo und seine internationalen Tochtergesellschaften entwickeln, produzieren und vertreiben Spielekonsolen und die damit verbundene Software. Zur Produktpalette gehören die TV-gebundene Konsole Wii™, der Nintendo 3DS™ und die mobile Nintendo DS™-Produktfamilie. Ergänzend zu den Geräten entwickelt und vermarktet Nintendo eine Reihe von Spielen. Die Gesellschaft hat bislang über 3,5 Milliarden Videospiele und über 577 Millionen Spielgeräte verkauft. Dazu zählen auch die „Gameboy“-Produktfamilie sowie der Nintendo GameCube. Im Bereich Videospiele kreierte der Konzern mit dem Pokémon und den Spielcharakteren Mario™, Donkey Kong™, Metroid™ und Zelda weltweit bekannte Figuren.

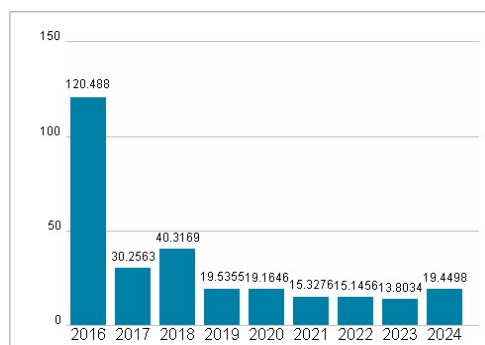
| | |
|----------------------------|--|
| Aktuelles KGV | 19,45 |
| Gewinn je Aktie | 421,39 |
| Letzte Dividende je Aktie | 211,00 |
| Aktuelle Dividendenrendite | 2,57 |
| Cash Flow je Aktie | 396,91 |
| Buchwert je Aktie | 2236,45 |
| Akt. Marktkapitalisierung | 9.542.098,66 Mil. |
| EBIT | 528941,00 Mil. |
| EBIT-Marge | 31,64 |
| Industrie | Konsumgüter |
| Sektor | Unterhaltung und Freizeit |
| Subsektor | Unterhaltungs- und Haushaltselektronik |
| Anschrift | Nintendo Co. Ltd. 11-1, Kamitoba Hokotate-cho Minami-ku, Kyoto 601-8501, Japan www.nintendo.co.jp/ir/en/ |
| Investor Relations | Takuya Yoshimura |
| IR-Telefon | +81-75-662-9600 |
| IR-Email | IR@nintendo.co.jp |
| Hauptaktionäre | The Master Trust Bank of Japan, Ltd. (Trust Account) (16.61%), JP Morgan Chase Bank 380815 (9.9%), Custody Bank of Japan, Ltd. (Trust...) |
| Streubesitz | 75,11% |
| Vorstand | Hirokazu Shinshi, Ko Shiota, Satoru Shibata, Shigeru Miyamoto, Shinya Takahashi, Shuntaro Furukawa, Yoshiaki Koizumi, Yusuke Beppu |
| Aufsichtsrat | Asa Shinkawa, Chris Meledandri, Katsuhiro Umeyama, Ko Shiota, Masao Yamazaki, Satoru Shibata, Shigeru Miyamoto, Shigeyuki Takahashi... |
| Mitarbeiter | 7 724 |
| Umsatz | 1671865,00 Mil. |



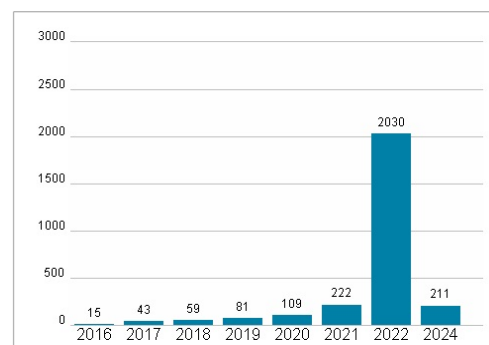
Wertentwicklung

| | 1M | 6M | 1J |
|----------------------|--------|--------|---------|
| Performance | +3,95% | +2,81% | +18,68% |
| Volatilität | 23,54 | 26,96 | 25,99 |
| Volumen Ø (Stk./Tag) | 00 | 00 | 00 |

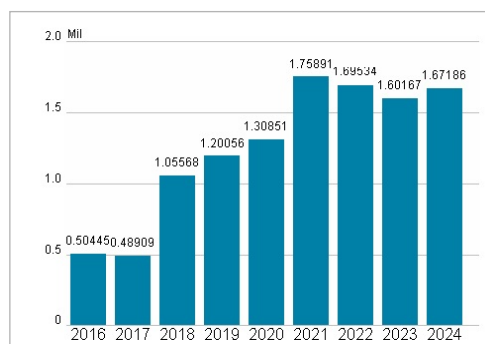
Aktuelles KGV



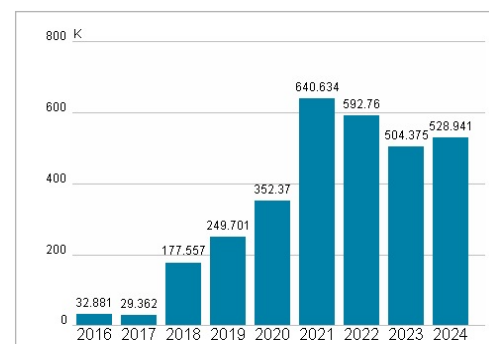
Dividende je Aktie (JPY)



Unternehmensumsatz (JPY)



EBIT (JPY)



Historische Daten: 2024

Erstellt: 23.11.2024 02:02