

Zoom Video Communications

Börse: Cboe US

ISIN: US98980L1017

Währung: USD

Kurs: 71,71 USD

Stand: 22.04.2025

Zoom Video Communications Inc. ist ein Softwareunternehmen mit Fokus auf Video-Kommunikation. Als Anbieter einer videobasierten Kommunikationssoftware ermöglicht das Unternehmen den einfachen Informationsaustausch über Video, Telefonie, Chat und Content-Sharing von unterschiedlichen Endgeräten aus. Die Plattform bietet Videokonferenzen, Besprechungen, Webinars und Chatmöglichkeiten, die von den Teilnehmern via PC, Smartphone, anderen mobilen Geräten oder Konferenzraum-Systemen besucht werden können. Für Unternehmen bietet Zoom erweiterte Tools und Integrationsmöglichkeiten zur Anpassung ihrer Arbeitsabläufe. Das Unternehmen wurde 2011 gegründet und ist seit April 2019 an der New Yorker Börse notiert.

Aktuelles KGV	22,61
Gewinn je Aktie	3,84
Letzte Dividende je Aktie	-
Aktuelle Dividendenrendite	-
Cash Flow je Aktie	7,40
Buchwert je Aktie	34,01
Akt. Marktkapitalisierung	22.843,79 Mil.
EBIT	813,30 Mil.
EBIT-Marge	17,43

Industrie Technologie

Sektor Software

Subsektor -

Anschrift

Zoom Video Communications Inc.
55 Almaden Boulevard, 6th Floor
San Jose, California 95113, USA
<https://zoom.us/>

Investor Relations

IR-Telefon

IR-Email

investors@zoom.us

Hauptaktionäre

Vanguard Group Inc (9.22%),Blackrock Inc. (6.66%),FMR, LLC (4.86%),Norges Bank Investment Management (3.52%),AQR Capital Management...

Streubesitz 92,61%

Vorstand

Michelle Chang, Aparna Bawa, Velchamy Sankarlingam, Graeme Geddes, Michael Adams, Abhisht Arora, Wendy Bergh, Shane Crehan, Mu Han...

Aufsichtsrat

Eric S. Yuan, Jonathan Chadwick, Mike Fenger, Peter Gassner, Cindy Hoots, H.R. McMaster, Bill McDermott, Janet Napolitano, Dan Scheinman...

Mitarbeiter

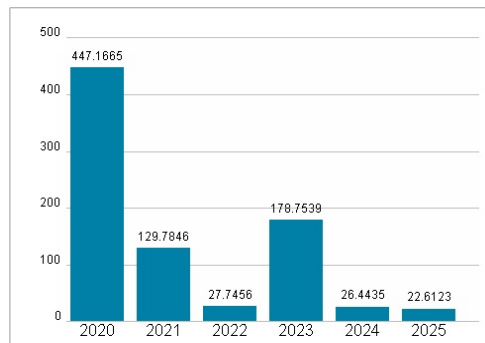
Umsatz 4665,43 Mil.




Wertentwicklung

	1M	6M	1J
Performance	-6,96%	+0,21%	+18,09%
Volatilität	44,98	36,27	33,19
Volumen Ø (Stk./Tag)	107 226	148 165	159 340

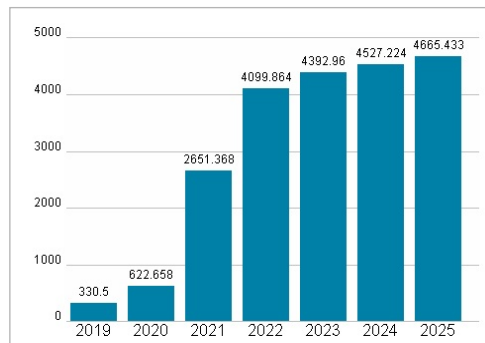
Aktuelles KGV



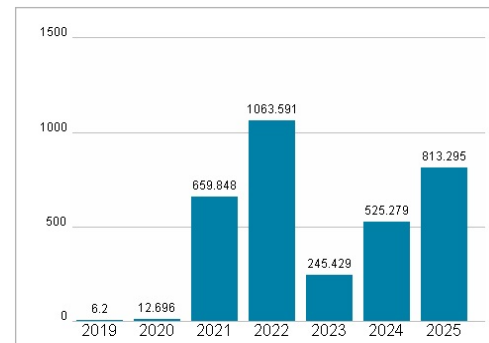
Dividende je Aktie (USD)



Unternehmensumsatz (USD)



EBIT (USD)



Historische Daten: 2025

Erstellt: 24.04.2025 06:32

RISIKOHINWEIS: Die Informationen auf dieser Seite dienen ausschließlich zu Informationszwecken und sollten weder als Verkaufsangebot noch als Aufforderung zum Kauf des Wertpapiers oder einer Empfehlung zugunsten des Wertpapiers verstanden werden. Die baha GmbH und die BAWAG P.S.K. Bank für Arbeit und Wirtschaft und Österreichische Postsparkasse Aktiengesellschaft übernehmen trotz sorgfältigster Recherche keinerlei Haftung für die Richtigkeit der angegebenen Daten.

Factsheet erstellt von: www.baha.com