

Diploma Plc.

Börse: Nasdaq Other OTC

ISIN: GB0001826634

Währung: USD

Kurs: 46,51 USD

Stand: 03.05.2024

Diploma PLC ist eine Gruppe von internationalen Unternehmen, die auf technische Produkte und Dienstleistungen spezialisiert sind. Die Tätigkeiten der Gruppe bestehen aus drei Bereichen: Life Sciences, Seals und Controls. Der Sektor Life Sciences beinhaltet eine Reihe von Verbrauchsmaterialien, Instrumenten und damit verbundenen Services im Gesundheitswesen und der Umweltindustrie. Im Bereich Seals werden hydraulische Dichtungen, Zylinder, Bauteile und Bausätze, die in mobilen Maschinen und Industrieanlagen verwendet werden, angeboten. Das Produktsortiment der letzten Einheit Controls umfasst Verkabelungen, Anschlüsse, Verbindungselemente sowie Steuergeräte und einige technisch anspruchsvolle Anwendungen.

Aktuelles KGV	34,16
Gewinn je Aktie	0,88
Letzte Dividende je Aktie	0,57
Aktuelle Dividendenrendite	1,88
Cash Flow je Aktie	1,41
Buchwert je Aktie	6,68
Akt. Marktkapitalisierung	4.021,03 Mil.
EBIT	183,30 Mil.
EBIT-Marge	15,27

Industrie	Konsumgüter
Sektor	Einzelhändler

Subsektor	-
-----------	---

Anschrift
 Diploma PLC
 10-11 Charterhouse Square
 London EC1M 6EE
 www.diplomaplc.com/

Investor Relations	
IR-Telefon	+44 (0)20 7549 5700
IR-E-Mail	investors@diplomapl.com

Hauptaktionäre
 Capital Research Global Investors (12.97%), BlackRock Inc (5%), Mawer Investment Management Limited (4.99%), Royal London Group (4.95%)...

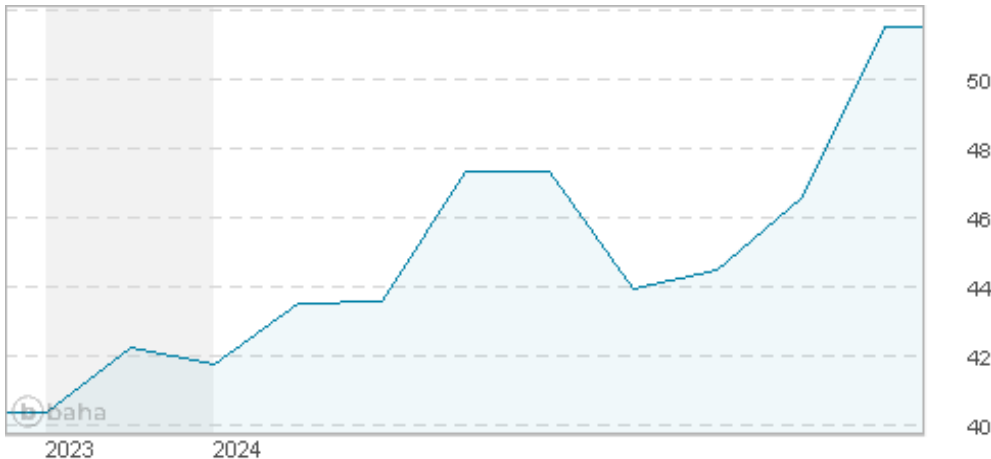
Streubesitz	68,63%
-------------	--------

Vorstand
 Chris Davies, Jill Tennant, Steve Sargeant, Phil Pratt, Dan Brown, David Goode, Alessandro Lala, Ted Messmer

Aufsichtsrat
 David Lowden, Johnny Thomson, Chris Davies, Anne Thorburn, Andy Smith, Geraldine Huse, Dean Finch

Mitarbeiter	3 319
-------------	-------

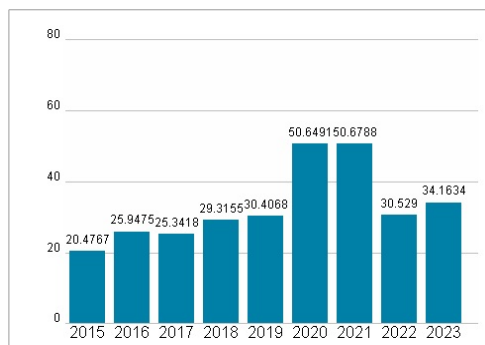
Umsatz	1200,30 Mil.
--------	--------------



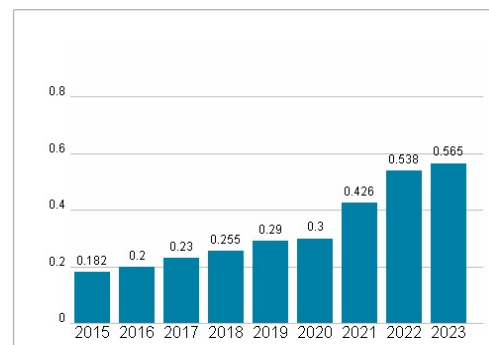
Wertentwicklung

	1M	6M	1J
Performance	0,00%	+18,25%	+21,96%
Volatilität		44,64	32,42
Volumen Ø (Stk./Tag)	00	2 709	2 072

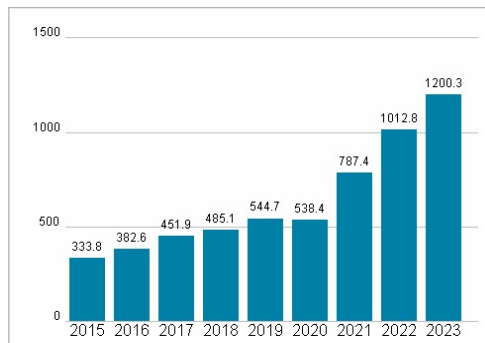
Aktuelles KGV



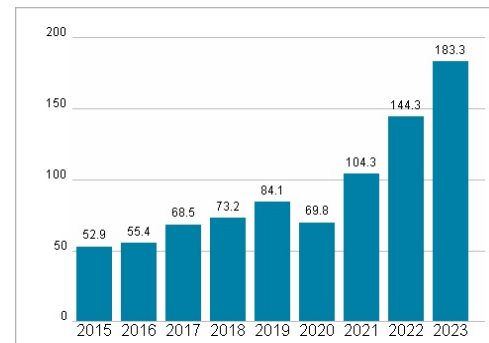
Dividende je Aktie (GBP)



Unternehmensumsatz (GBP)



EBIT (GBP)



Historische Daten: 2023 Erstellt: 20.09.2024 09:02

RISIKOHINWEIS: Die Informationen auf dieser Seite dienen ausschließlich zu Informationszwecken und sollten weder als Verkaufsangebot noch als Aufforderung zum Kauf des Wertpapiers oder einer Empfehlung zugunsten des Wertpapiers verstanden werden. Die baha GmbH und die BAWAG P.S.K. Bank für Arbeit und Wirtschaft und Österreichische Postsparkasse Aktiengesellschaft übernehmen trotz sorgfältigster Recherche keinerlei Haftung für die Richtigkeit der angegebenen Daten.

Factsheet erstellt von: www.baha.com