

NEXI S.P.A.

Börse: Lang & Schwarz

ISIN: IT0005366767

Währung: EUR

Kurs: 6,17 EUR

Stand: 29.09.2024

Nexi S.p.A. bietet elektronische Geld- und Zahlungsdienstleistungen für Banken, kleine und mittlere Unternehmen, große internationale Unternehmen, Institutionen und öffentliche Verwaltungen in Italien. Das Unternehmen bietet Zahlungsverarbeitung und -akzeptanz, Konfiguration, Aktivierung und Wartung von POS-Terminals, Integration in Software für Händlerkonten, Betrugsprävention und Streitbelegungsdienste sowie Kundenbetreuung und Mehrwertdienste.

Aktuelles KGV	-
Gewinn je Aktie	-0,77
Letzte Dividende je Aktie	-
Aktuelle Dividendenrendite	-
Cash Flow je Aktie	0,69
Buchwert je Aktie	8,60
Akt. Marktkapitalisierung	9.711,92 Mil.
EBIT	-875,20 Mil.
EBIT-Marge	-15,05

Industrie	Technologie
Sektor	Sonstige Technologie

Subsektor	-
Anschrift	Nexi S.p.A Corso Sempione 55 IT-20149 Milano www.nexi.it

Investor Relations	Giulia Caproli
IR-Telefon	investor.relations@n
IR-Email	

Hauptaktionäre	H & F (19.91%),Cassa Depositi e Prestiti SpA (13.56%),Mercury Uk Holdco (9.27%),Eagle (6.08%),Poste Italiane SpA (3.54%),AB Europe...
----------------	---

Streubesitz	41,32%
-------------	--------

Vorstand	Michaela Castelli , Elena Antognazza, Ernesto Albanese, Luca Bassi, Maurizio Cereda, Elisa Corghi, Johannes Korp, Marina Natale, Bo...
----------	--

Aufsichtsrat	Giacomo Bugna, Eugenio Pinto, Mariella Tagliabue, Serena Gatteschi, Sonia Peron
--------------	---

Mitarbeiter	10 580
-------------	--------

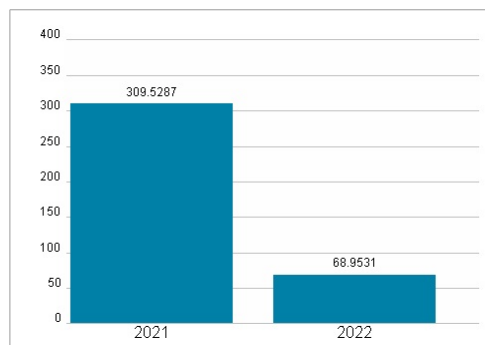
Umsatz	5813,56 Mil.
--------	--------------




Wertentwicklung

	1M	6M	1J
Performance	-3,77%	+4,12%	+5,86%
Volatilität	33,94	30,11	35,95
Volumen Ø (Stk./Tag)	00	00	00

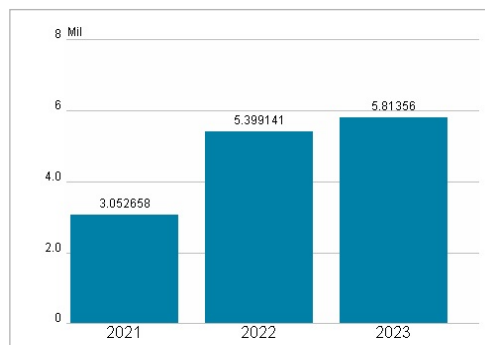
Aktuelles KGV



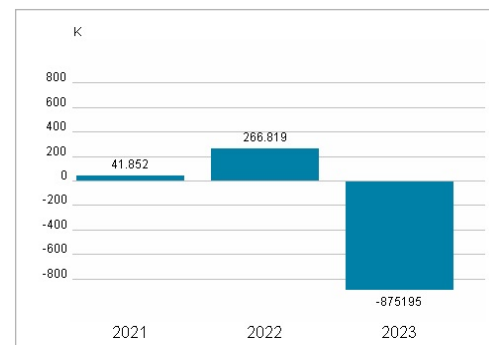
Dividende je Aktie (EUR)



Unternehmensumsatz (EUR)



EBIT (EUR)



Historische Daten: 2023

Erstellt: 30.09.2024 22:26