

REALTY INC. CORP. DL I

Börse: Baader Bank (Baadex)

ISIN: US7561091049

Währung: EUR

Kurs: 51,46 EUR

Stand: 03.04.2025

Realty Income Corp. ist ein Immobilienunternehmen mit der Besonderheit, dass die Gesellschaft monatlich eine Dividende an ihre Aktionäre ausbezahlt. Die Erträge, um diese monatliche Dividende auszahlen zu können, werden von über 6.700 Gewerbeimmobilien erwirtschaftet, die sich in 49 Staaten in den USA befinden. Generiert werden diese Einnahmen aufgrund langfristiger Mietverträgen, vor allem mit großen Handelsunternehmen, die mehrere Standorte in Realty Immobilien unterhalten. Die typischen Eigenschaften der Realty Immobilien sind freistehende Gebäude sowie Immobilien an erstklassigen Standorten mit guter Verkehrsanbindung und Sichtbarkeit. Die meisten Gewerbeflächen sind an den Einzelhandel vermietet während jedoch die Objekte mit Mietern aus den Kategorien Convenience-Store-, Kettenrestaurants, Kinos und Gesundheits- und Fitnessparks die höhere Rendite erwirtschaften. Realty Income wurde von dem Ehepaar Bill und Joan Clark im Jahre 1969 gegründet und hat seinen Hauptsitz in Escondido, Kalifornien, USA.

Aktuelles KGV	56,16
Gewinn je Aktie	0,95
Letzte Dividende je Aktie	3,13
Aktuelle Dividendenrendite	5,85
Cash Flow je Aktie	4,01
Buchwert je Aktie	43,80
Akt. Marktkapitalisierung	47.615,88 Mil.
EBIT	0,00 Mil.
EBIT-Marge	-

Industrie Finanzdienstleister

Sektor Immobilien

Subsektor Immobilien

Anschrift
 Realty Income Corp.
 11995 El Camino Real
 San Diego, California, 92130 USA
www.realtyincome.com/

Investor Relations Steve Bakke

IR-Telefon +1-858-284-5425

IR-Email
ir@realtyincome.com

Hauptaktionäre
 Vanguard Group (13.08%), BlackRock Inc. (8.08%), State Street Corporation (6.93%), COHEN STEERS INC (4.86%), GEODE CAPITAL MANAGEMENT LLC...

Streubesitz -

Vorstand
 Christie Kelly, Gregory J. Whyte, Shannon Kehle, Mark Hagan, Michelle Bushore, Neil Abraham

Aufsichtsrat
 Michael D. McKee, Priscilla Almodovar, Jacqueline Brady, A. Larry Chapman, Reginald H. Gilyard, Mary Hogan Preusse, Priya Cheria Huskins...

Mitarbeiter -

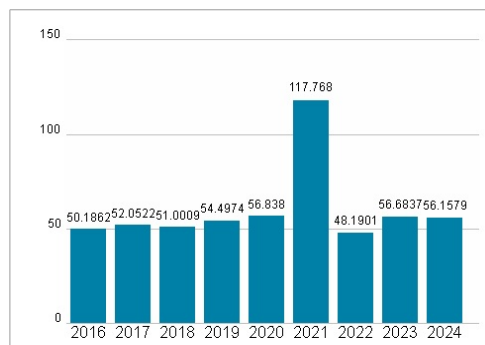
Umsatz 5271,10 Mil.



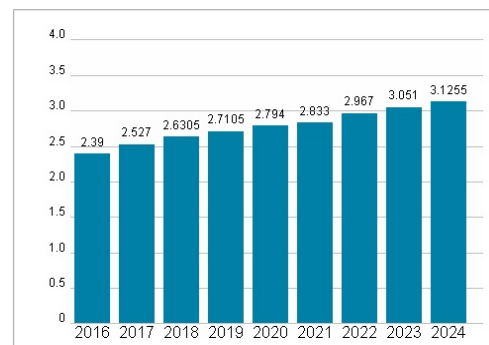
Wertentwicklung

	1M	6M	1J
Performance	-6,72%	-11,09%	+2,70%
Volatilität	21,88	17,83	16,92
Volumen Ø (Stk./Tag)	00	00	00

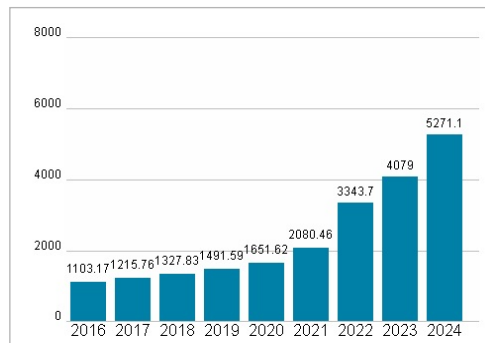
Aktuelles KGV




Dividende je Aktie (USD)



Unternehmensumsatz (USD)



EBIT (USD)



Historische Daten: 2024

Erstellt: 05.04.2025 07:26

RISIKOHINWEISE: Die Informationen auf dieser Seite dienen ausschließlich zu Informationszwecken und sollten weder als Verkaufsangebot noch als Aufforderung zum Kauf des Wertpapiers oder einer Empfehlung zugunsten des Wertpapiers verstanden werden. Die baha GmbH und die BAWAG P.S.K. Bank für Arbeit und Wirtschaft und Österreichische Postsparkasse Aktiengesellschaft übernehmen trotz sorgfältigster Recherche keinerlei Haftung für die Richtigkeit der angegebenen Daten.

Factsheet erstellt von: www.baha.com