

# NEXI S.P.A.

Börse: Düsseldorf

ISIN: IT0005366767

Währung: EUR

Kurs: 5,27 EUR

Stand: 21.11.2024

Nexi S.p.A. bietet elektronische Geld- und Zahlungsdienstleistungen für Banken, kleine und mittlere Unternehmen, große internationale Unternehmen, Institutionen und öffentliche Verwaltungen in Italien. Das Unternehmen bietet Zahlungsverarbeitung und -akzeptanz, Konfiguration, Aktivierung und Wartung von POS-Terminals, Integration in Software für Händlerkonten, Betrugsprävention und Streitbelegungsdienste sowie Kundenbetreuung und Mehrwertdienste.

Aktuelles KGV	-
Gewinn je Aktie	-0,77
Letzte Dividende je Aktie	-
Aktuelle Dividendenrendite	-
Cash Flow je Aktie	0,69
Buchwert je Aktie	8,60
Akt. Marktkapitalisierung	9.711,92 Mil.
EBIT	-875,20 Mil.
EBIT-Marge	-15,05
Industrie	Technologie
Sektor	Sonstige Technologie
Subsektor	-
Anschrift	-

Nexi S.p.A.  
Corso Sempione 55  
IT-20149 Milano  
www.nexi.it

Investor Relations: Giulia Caproli  
IR-Telefon: investor.relations@nexigroup.com  
IR-Email: -

Hauptaktionäre:  
H & amp; F (19.91%), Cassa Depositi e Prestiti SpA (13.56%), Mercury UK Holdco (9.27%), Eagle (6.08%), Poste Italiane SpA (3.54%), AB Europe...

Streubesitz: 41,32%

Vorstand:  
Michaela Castelli, Elena Antognazza, Ernesto Albanese, Luca Bassi, Maurizio Cereda, Elisa Corghi, Johannes Korp, Marina Natale, Bo...

Aufsichtsrat:  
Giacomo Bugna, Eugenio Pinto, Mariella Tagliabue, Serena Gatteschi, Sonia Peron

Mitarbeiter: 10 580

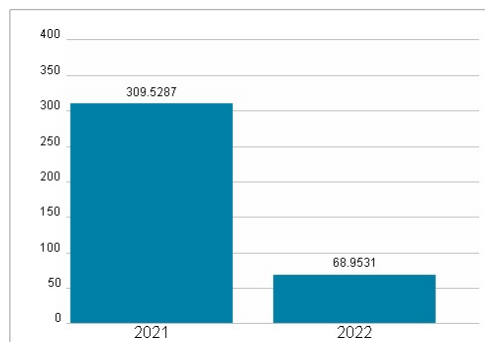
Umsatz: 5813,56 Mil.




## Wertentwicklung

	1M	6M	1J
Performance	-13,20%	-13,49%	-23,81%
Volatilität	25,86	26,56	25,74
Volumen Ø (Stk./Tag)	00	00	22

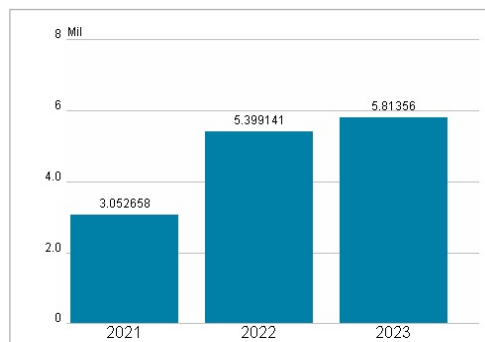
## Aktuelles KGV



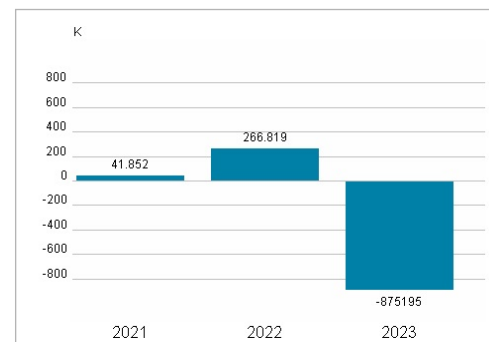
## Dividende je Aktie (EUR)



## Unternehmensumsatz (EUR)



## EBIT (EUR)



Historische Daten: 2023 Erstellt: 23.11.2024 02:43

RISIKOHINWEISE: Die Informationen auf dieser Seite dienen ausschließlich zu Informationszwecken und sollten weder als Verkaufsangebot noch als Aufforderung zum Kauf des Wertpapiers oder einer Empfehlung zugunsten des Wertpapiers verstanden werden. Die baha GmbH und die BAWAG P.S.K. Bank für Arbeit und Wirtschaft und Österreichische Postsparkasse Aktiengesellschaft übernehmen trotz sorgfältigster Recherche keinerlei Haftung für die Richtigkeit der angegebenen Daten.  
Factsheet erstellt von: www.baha.com