

IDEXX LABS INC. DL-,10

Börse: Frankfurt

ISIN: US45168D1046

Währung: EUR

Kurs: 372,20 EUR

Stand: 03.04.2025

IDEXX Laboratories Inc. fertigt Diagnose- und IT-Lösungen in den Bereichen Tiergesundheit, Wasser- und Milchqualität. Das Unternehmen unterstützt Tierarztpraxen dabei, ihre medizinische Versorgung weiterzuentwickeln und die Rentabilität der Einrichtungen zu steigern. Das Portfolio besteht aus diagnostischen Vor-Ort-Tests, Point-of-Care-Instrumenten, Referenzlabor-Diensten, digitalem Röntgen und Praxis-Management-Lösungen. Des Weiteren ist IDEXX in der Herstellung von mikrobiologischen Test-Technologien für sauberes Trinkwasser tätig und ist Top-Lieferant von diagnostischen Tests und Gesundheitsüberwachungssystemen für Milchsicherheit. Die Gesellschaft ist an über 60 Standorten weltweit vertreten und liefert an Kunden in über 175 Ländern. Der Hauptsitz ist Westbrook, Maine.

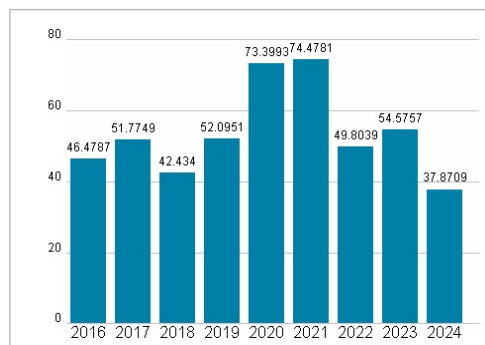
Aktuelles KGV	37,87
Gewinn je Aktie	10,92
Letzte Dividende je Aktie	-
Aktuelle Dividendenrendite	-
Cash Flow je Aktie	11,42
Buchwert je Aktie	19,62
Akt. Marktkapitalisierung	33.624,34 Mil.
EBIT	1128,34 Mil.
EBIT-Marge	28,95
Industrie	Biotechnologie
Sektor	Biotechnologie
Subsektor	Biotechnologie
Anschrift	IDEXX Laboratories Inc. One IDEXX Drive Westbrook, Maine 04092, USA www.idexx.com
Investor Relations	John Ravis
IR-Telefon	+1-207-556-8155
IR-Email	investorrelations@idexx.com
Hauptaktionäre	BlackRock Inc. (10.9633%), Vanguard Group (10.144%), State Street Corporation (4.57328%), ALLIANCEBERNSTEIN L.P. (3.55716%), Fidelity Investments (3.55716%)
Streubesitz	57,24%
Vorstand	Brian P. McKeon, Irene Chang Britt, Michael Lane, James F. Polewaczyk, Martin Smith, Sharon E. Underberg, Michael P. Johnson, Karen...
Aufsichtsrat	Lawrence D. Kingsley, Bruce L. Clafin, Daniel M. Junius, Dr. Asha S. Collins, Dr. Sophie V. Vandebroek, Dr. Stuart M. Essig, Jay Mazelsky...
Mitarbeiter	-
Umsatz	3897,50 Mil.



Wertentwicklung

	1M	6M	1J
Performance	-11,50%	-15,77%	-22,89%
Volatilität	29,98	28,71	27,46
Volumen Ø (Stk./Tag)	11	16	11

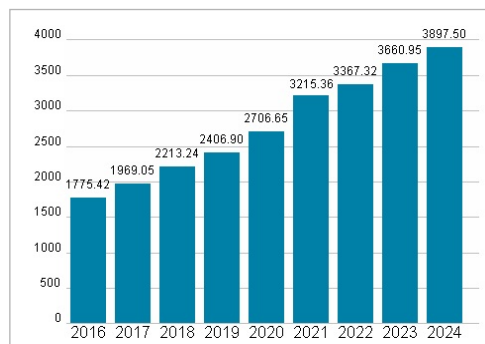
Aktuelles KGV



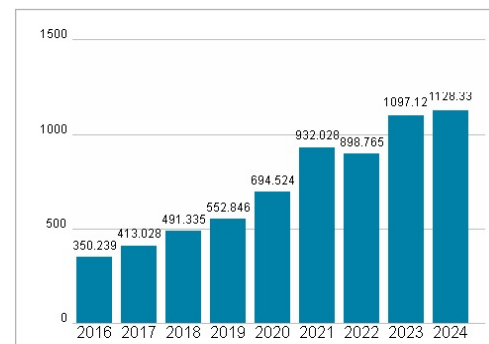
Dividende je Aktie (USD)



Unternehmensumsatz (USD)



EBIT (USD)



Historische Daten: 2024 Erstellt: 06.04.2025 00:10

RISIKOHINWEISE: Die Informationen auf dieser Seite dienen ausschließlich zu Informationszwecken und sollten weder als Verkaufsangebot noch als Aufforderung zum Kauf des Wertpapiers oder einer Empfehlung zugunsten des Wertpapiers verstanden werden. Die baha GmbH und die BAWAG P.S.K. Bank für Arbeit und Wirtschaft und Österreichische Postsparkasse Aktiengesellschaft übernehmen trotz sorgfältigster Recherche keinerlei Haftung für die Richtigkeit der angegebenen Daten. Factsheet erstellt von: www.baha.com