

GLOBAL PAYMENTS INC.

Börse: Frankfurt

ISIN: US37940X1028

Währung: EUR

Kurs: 72,00 EUR

Stand: 07.04.2025

Global Payments Inc. liefert elektronische Verarbeitungsdienstleistungen für Handelsunternehmen, unabhängige Vertriebsorganisationen, Finanzinstitute, Regierungen und Konzerne in den USA, Europa, Kanada und im Raum Asien-Pazifik. Die Anwendungen werden bei Kreditkarten eingesetzt, bei elektronischen Scheckübertragungen, bei Geschenkkarten sowie bei Verifizierungen und beim Terminalmanagement. Hauptsitz ist Atlanta, Georgia.

| | |
|----------------------------|----------------|
| Aktuelles KGV | 17,67 |
| Gewinn je Aktie | 6,34 |
| Letzte Dividende je Aktie | 1,00 |
| Aktuelle Dividendenrendite | 0,89 |
| Cash Flow je Aktie | 14,27 |
| Buchwert je Aktie | 92,30 |
| Akt. Marktkapitalisierung | 27.747,87 Mil. |
| EBIT | 2333,61 Mil. |
| EBIT-Marge | 23,09 |

Industrie Finanzdienstleister

Sektor Besondere Finanzdienstleister

Subsektor -

Anschrift
Global Payments Inc.
3550 Lenox Road
Atlanta, Georgia 30326, USA
<https://www.globalpaymentsinc.com/en/us/company>

Investor Relations Winnie Smith

IR-Telefon +1-770-829-8478

IR-Email
Investor.Relations@globalpay.com

Hauptaktionäre
Vanguard Group Inc (10.09%),Blackrock Inc. (7.63%),State Street Corporation (4.37%),Pzena Investment Management LLC (3.35%),Synovus...

Streubesitz -

Vorstand
Josh Whipple, Andréa Carter, Bob Cortopassi, David Green, Shannon Johnston, Gaylon Jowers, Jr., Vince Lombardo, Guido Sacchi, Maureen...

Aufsichtsrat
M. Troy Woods, Connie D. McDaniel, Cameron Bready, F. Thaddeus Arroyo, Robert H.B. Baldwin, Jr., John G. Bruno, Joia M. Johnson, Ruth...

Mitarbeiter -

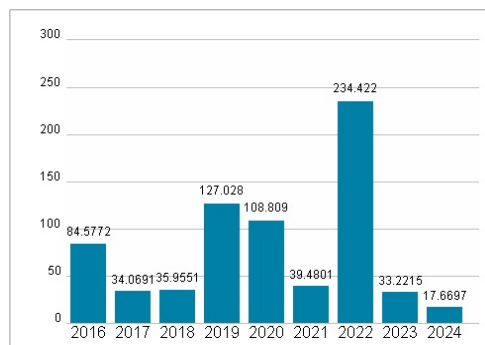
Umsatz 10105,89 Mil.



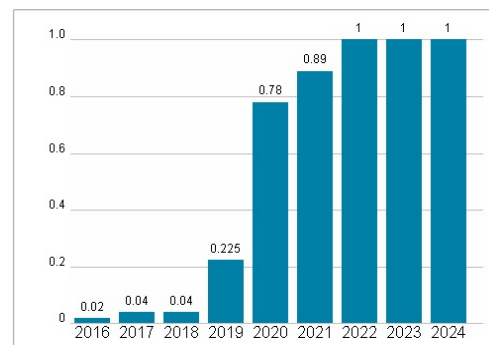
Wertentwicklung

| | 1M | 6M | 1J |
|----------------------|---------|---------|---------|
| Performance | -17,59% | -16,21% | -35,16% |
| Volatilität | 57,18 | 35,76 | 36,07 |
| Volumen Ø (Stk./Tag) | 55 | 103 | 148 |

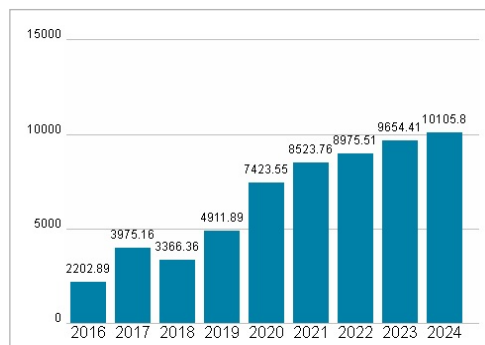
Aktuelles KGV



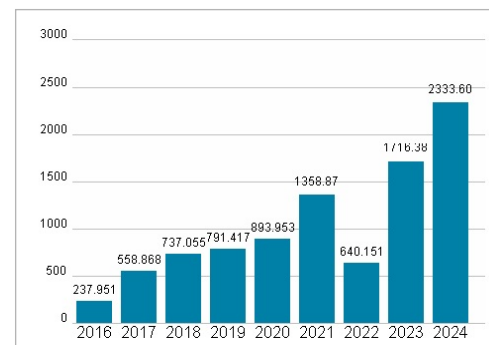
Dividende je Aktie (USD)



Unternehmensumsatz (USD)



EBIT (USD)



Historische Daten: 2024

Erstellt: 08.04.2025 17:11