

# SOLVAY S.A. A

Börse: München

ISIN: BE0003470755

Währung: EUR

Kurs: 29,26 EUR

Stand: 30.01.2025

Solvay ist international tätiges Chemieunternehmen. Es bedient vielfältige Märkte wie Energie und Umwelt, Automobil und Luftfahrt, Elektro und Elektronik. Der Bereich Chemie beinhaltet verschiedene Produkte, die von Advanced Materials für Hightech-Anwendungen, Calciumchlorid für Kunden aus der Landwirtschaft und dem Bauwesen, Natronlauge für die Neutralisation von Abwässern bis hin zu Soda für Glas und Arzneimittel sowie Natriumkarbonat für Kosmetika und Pharmaprodukte reichen. Der Absatzmarkt Plastik gliedert sich in die Bereiche Spezialpolymere und Kunststoff. Spezialpolymere kommen in alternativen Energien, in der Luft- und Raumfahrt, in der Elektrik & Elektronik, im Gesundheitsschutz und in Halbleitern zum Einsatz. Solvay produziert zudem Spezialchemikalien für Elektronikartikel, Fahrzeuge, Kosmetika, Reinigungsmittel und Industriemärkte.

Aktuelles KGV	1,39
Gewinn je Aktie	19,93
Letzte Dividende je Aktie	2,43
Aktuelle Dividendenrendite	8,76
Cash Flow je Aktie	18,20
Buchwert je Aktie	12,43
Akt. Marktkapitalisierung	2.912,04 Mil.
EBIT	278,00 Mil.
EBIT-Marge	4,61

Industrie Rohstoffe

Sektor Chemie

Subsektor -

Anschrift  
Solvay SA  
Rue de Ransbeek 310  
B-1120 Brussels  
www.solvay.com/

Investor Relations Kimberly Stewart

IR-Telefon +32-2-264-3694

IR-Email  
kimberly.stewart@solvay.com

Hauptaktionäre  
Solvac (30.81%), BlackRock (3.04%), SSOM (2.11%)

Streubesitz 63,38%

Vorstand  
Alexandre Blum, Lisa Brown, Mark van Bijsterveld,  
Lanny Duvall

Aufsichtsrat  
Pierre Gurdjian, Philippe Kehren, Thomas Aebischer,  
Aude Thibaut de Maisières, Wolfgang Colberg, Marjan  
Oudeman, Thierry Bonnefous...

Mitarbeiter -

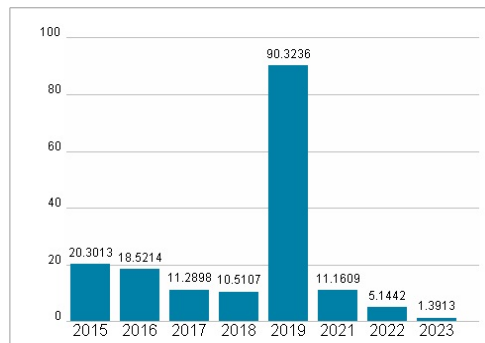
Umsatz 6024,00 Mil.



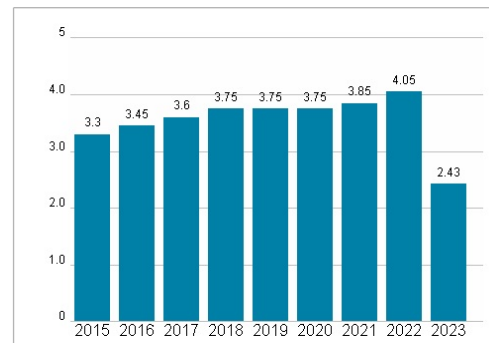
## Wertentwicklung

	1M	6M	1J
Performance	-4,70%	-5,01%	+19,50%
Volatilität	18,99	25,14	32,69
Volumen Ø (Stk./Tag)	74	36	27

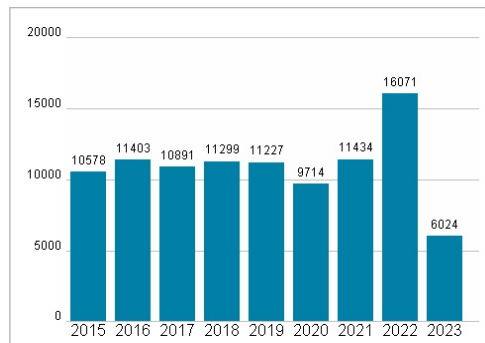
## Aktuelles KGV



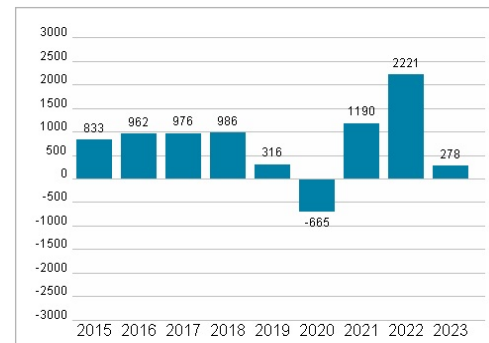
## Dividende je Aktie (EUR)



## Unternehmensumsatz (EUR)



## EBIT (EUR)



Historische Daten: 2023

Erstellt: 02.02.2025 14:00

RISIKOHINWEISE: Die Informationen auf dieser Seite dienen ausschließlich zu Informationszwecken und sollten weder als Verkaufsangebot noch als Aufforderung zum Kauf des Wertpapiers oder einer Empfehlung zugunsten des Wertpapiers verstanden werden. Die baha GmbH und die BAWAG P.S.K. Bank für Arbeit und Wirtschaft und Österreichische Postsparkasse Aktiengesellschaft übernehmen trotz sorgfältigster Recherche keinerlei Haftung für die Richtigkeit der angegebenen Daten.

Factsheet erstellt von: www.baha.com