

SAF Holland SE

Börse: Nasdaq Other OTC ISIN: DE000SAFH001 Währung: USD Kurs: 19,50 USD Stand: 19.08.2024

SAF-HOLLAND SE ist ein führender globaler Anbieter von Bauteilen und Systemen für die Anhänger-, Auflieger-, Lastkraftwagen-, Sattelzugmaschinen-, Bus- und Wohnmobil-Industrie. Das Produktangebot umfasst Achs- und Fahrwerksysteme, Sattelkupplungen, Königszapfen, Anhängerkupplungen und Stützwinden. Zu den Kunden zählen neben Original Equipment Manufacturers (OEMs) und Original Equipment Suppliers (OESs) auch Endverbraucher und Service-Zentren. Zusätzlich verfügt das Unternehmen über eigene Forschungs-, Entwicklungs- und Testabteilungen.

| | |
|----------------------------|-------------|
| Aktuelles KGV | 8,68 |
| Gewinn je Aktie | 1,70 |
| Letzte Dividende je Aktie | 0,85 |
| Aktuelle Dividendenrendite | 5,75 |
| Cash Flow je Aktie | 4,42 |
| Buchwert je Aktie | 11,53 |
| Akt. Marktkapitalisierung | 670,93 Mil. |
| EBIT | 161,44 Mil. |
| EBIT-Marge | 8,60 |

| | |
|-----------|---|
| Industrie | Industrie |
| Sektor | Maschinenbau |
| Subsektor | - |
| Anschrift | SAF-HOLLAND SE Hauptstraße 26 D-63856 Bessenbach corporate.safholland.com/de |

| | |
|--------------------|------------------|
| Investor Relations | Dana Unger |
| IR-Telefon | +49 (0) 6095 301 |
| IR-Email | ir@safholland.de |

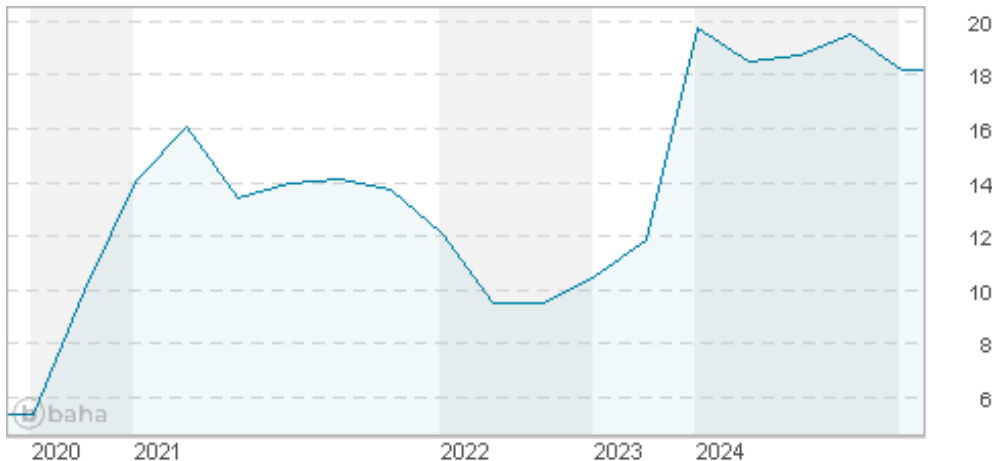
| | |
|----------------|--|
| Hauptaktionäre | JP Morgan (5.23%), Universal-Investment-Gesellschaft (5.07%), Kempen Oranje Participaties (5.07%), Union Investment (5.04%), Bank of America |
| Streubesitz | 32,05% |

| | |
|----------|--------------------|
| Vorstand | Frank Lorenz-Dietz |
|----------|--------------------|

| | |
|--------------|--|
| Aufsichtsrat | Dr. Martin Kleinschmitt, Carsten Reinhardt, Ingrid Jägering, Matthias Arleth, Jurate Keblyte |
|--------------|--|

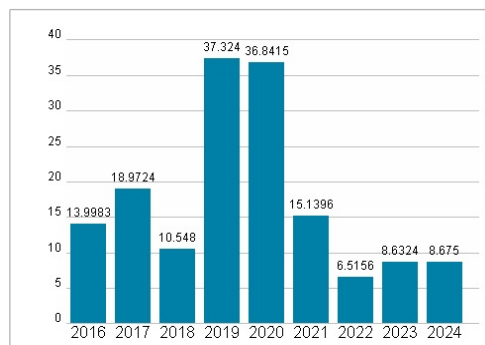
| | |
|-------------|-------|
| Mitarbeiter | 5 495 |
|-------------|-------|

| | |
|--------|--------------|
| Umsatz | 1876,74 Mil. |
|--------|--------------|

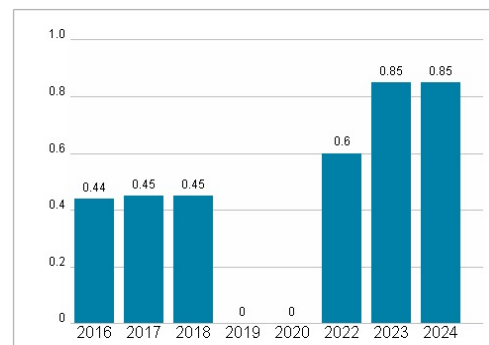


| Wertentwicklung | 1M | 6M | 1J |
|----------------------|-------|--------|---------|
| Performance | 0,00% | -6,67% | +53,59% |
| Volatilität | | | 11,87 |
| Volumen Ø (Stk./Tag) | 00 | 100 | 5 927 |

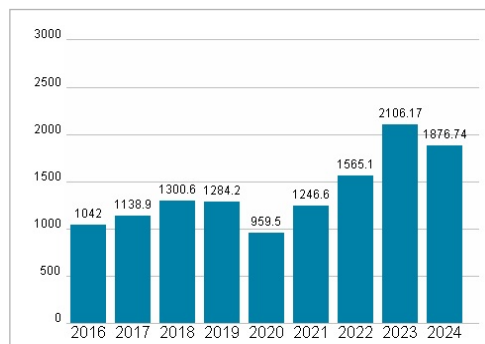
Aktuelles KGV



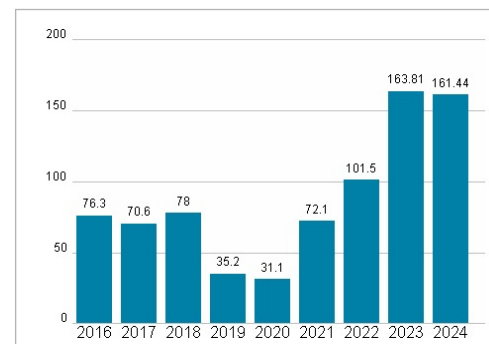
Dividende je Aktie (EUR)



Unternehmensumsatz (EUR)



EBIT (EUR)



Historische Daten: 2024 Erstellt: 23.04.2025 23:58