

Sartorius Stedim Biotech

Börse: Nasdaq Other OTC

ISIN: FR0013154002

Währung: USD

Kurs: 178,00 USD

Stand: 18.11.2024

Sartorius Stedim Biotech ist ein international agierender Anbieter von Produkten und Dienstleistungen, die es Unternehmen der biopharmazeutischen Industrie ermöglichen, Medikamente zu entwickeln und herzustellen. Als Gesamtlösungsanbieter verfügt Sartorius Stedim Biotech über Portfolio, das nahezu alle Schritte der biopharmazeutischen Herstellung umfasst. Das Unternehmen konzentriert sich auf Einweg-Technologien und Mehrwertdienste. Mit eigenen Fertigungs- und R&D-Standorten in Europa, Nordamerika und Asien sowie einem internationalen Vertriebsnetzwerk ist Sartorius Stedim Biotech international tätig.

Aktuelles KGV	71,29
Gewinn je Aktie	3,36
Letzte Dividende je Aktie	0,69
Aktuelle Dividendenrendite	0,29
Cash Flow je Aktie	8,10
Buchwert je Aktie	28,62
Akt. Marktkapitalisierung	22.077,16 Mil.
EBIT	448,70 Mil.
EBIT-Marge	16,17

Industrie: Biotechnologie

Sektor: Biotechnologie

Subsektor: Biotechnologie

Anschrift
Sartorius Stedim Biotech SA
Avenue de Jouques - CS 91051
F-13781 Aubagne Cedex
<https://www.sartorius.com/en/company/about->

Investor Relations: Petra Kirchoff

IR-Telefon: +49-551-308-1686

IR-Email: petra.kirchoff@sartorius.com

Hauptaktionäre
Sartorius AG (73.6%), free float (26.4%)

Streubesitz: 26,20%

Vorstand
Florian Funck, Alexandra Gatzemeyer, Joachim Kreuzburg

Aufsichtsrat
Joachim Kreuzburg, René Fáber, Pascale Boissel, Susan Dexter, Romaine Fernandes, Anne-Marie Graffin, Lothar Kappich, Henri Riey

Mitarbeiter: 10 662

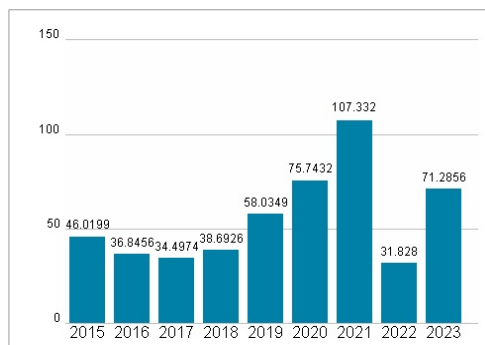
Umsatz: 2775,50 Mil.



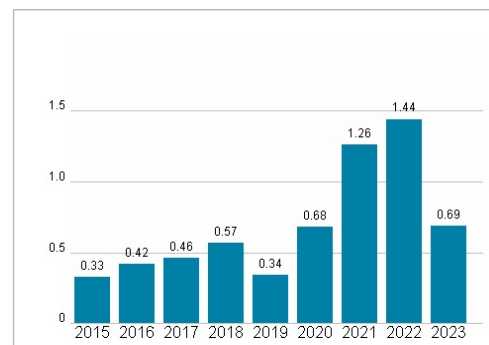
Wertentwicklung

	1M	6M	1J
Performance	-20,50%	-16,14%	-15,82%
Volatilität	22,38	63,67	55,11
Volumen Ø (Stk./Tag)	3 813	2 386	1 183

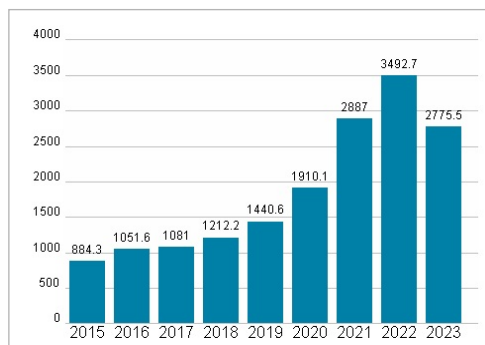
Aktuelles KGV



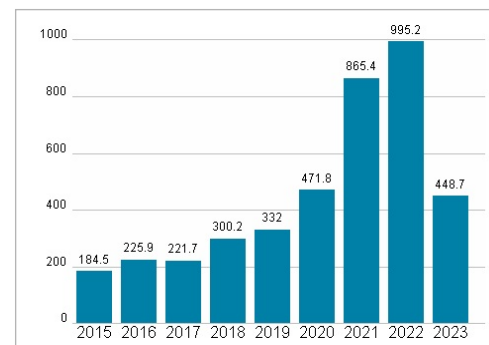
Dividende je Aktie (EUR)



Unternehmensumsatz (EUR)



EBIT (EUR)



Historische Daten: 2023

Erstellt: 22.11.2024 18:09

RISIKOHINWEISE: Die Informationen auf dieser Seite dienen ausschließlich zu Informationszwecken und sollten weder als Verkaufsangebot noch als Aufforderung zum Kauf des Wertpapiers oder einer Empfehlung zugunsten des Wertpapiers verstanden werden. Die baha GmbH und die BAWAG P.S.K. Bank für Arbeit und Wirtschaft und Österreichische Postsparkasse Aktiengesellschaft übernehmen trotz sorgfältigster Recherche keinerlei Haftung für die Richtigkeit der angegebenen Daten.

Factsheet erstellt von: www.baha.com