

LYFT INC. CLA -,0000 I

Börse: Lang & Schwarz

ISIN: US55087P1049

Währung: EUR

Kurs: 11,19 EUR

Stand: 03.10.2024

Lyft ist ein US-amerikanisches Technologieunternehmen, das vornehmlich Mitfahrtsgelegenheiten vermittelt. Die Gesellschaft entwickelt, vermarktet und betreibt die mobile App Lyft Car Transportation, auf der sich sowohl Fahrer als auch Kunden registrieren können. Über diesen Vermittlungsdienst werden Fahrgäste mit der nächstgelegenen Beförderungsmöglichkeit verbunden. Der Unternehmenssitz befindet sich in San Francisco.

| | |
|----------------------------|---------------|
| Aktuelles KGV | - |
| Gewinn je Aktie | -0,87 |
| Letzte Dividende je Aktie | - |
| Aktuelle Dividendenrendite | - |
| Cash Flow je Aktie | -0,25 |
| Buchwert je Aktie | 1,38 |
| Akt. Marktkapitalisierung | 5.864,69 Mil. |
| EBIT | -475,60 Mil. |
| EBIT-Marge | -10,80 |
| Industrie | Technologie |

| | |
|-----------|--|
| Sektor | IT-Dienstleistungen |
| Subsektor | IT Consulting und Dienstleistungen |
| Anschrift | Lyft Inc. 185 Berry Street, Suite 5000 San Francisco, California 94107, USA https://www.lyft.com/ |

| | |
|--------------------|--|
| Investor Relations | Catherine Buan |
| IR-Telefon | |
| IR-Email | investors@lyft.com |

| | |
|----------------|--|
| Hauptaktionäre | Freefloat (53.3%), Fidelity (14.7%), JPMorgan Chase & Co. (10.2%), Rakuten (9.2%), The Vanguard Group (7.3%), BlackRock (5.3%) |
|----------------|--|

| | |
|-------------|---|
| Streubesitz | - |
|-------------|---|

| | |
|----------|---|
| Vorstand | Elaine Paul, Ashwin Raj, John Zimmer, Kristin Svercek |
|----------|---|

| | |
|--------------|--|
| Aufsichtsrat | Ann Miura-Ko, Ariel Cohen, David Lawee, David Risher, John Zimmer, Logan Green, Maggie Wilderotter, Sean Aggarwal, Valerie Jarrett |
|--------------|--|


| | |
|-------------|--------------|
| Mitarbeiter | - |
| Umsatz | 4403,59 Mil. |




Wertentwicklung

| | 1M | 6M | 1J |
|----------------------|---------|---------|---------|
| Performance | +12,04% | -28,58% | +18,42% |
| Volatilität | 47,57 | 55,60 | 65,35 |
| Volumen Ø (Stk./Tag) | 00 | 00 | 00 |

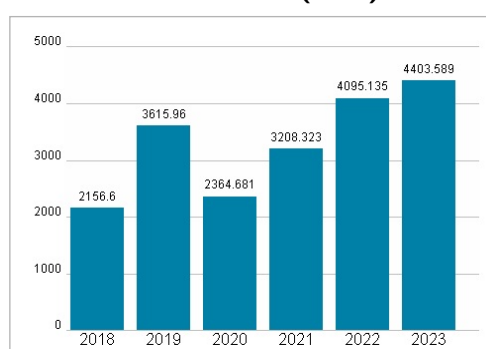
Aktuelles KGV



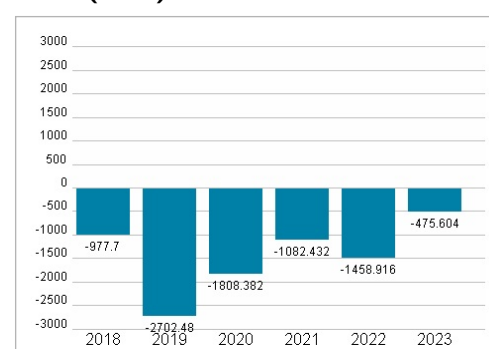
Dividende je Aktie (USD)



Unternehmensumsatz (USD)



EBIT (USD)



Historische Daten: 2023

Erstellt: 04.10.2024 23:07