

# LYFT INC. CL.A -,00001

Börse: Stuttgart

ISIN: US55087P1049

Währung: EUR

Kurs: 12,86 EUR

Stand: 29.01.2025

Lyft ist ein US-amerikanisches Technologieunternehmen, das vornehmlich Mitfahrtgelegenheiten vermittelt. Die Gesellschaft entwickelt, vermarktet und betreibt die mobile App Lyft Car Transportation, auf der sich sowohl Fahrer als auch Kunden registrieren können. Über diesen Vermittlungsdienst werden Fahrgäste mit der nächst gelegenen Beförderungsmöglichkeit verbunden. Der Unternehmenssitz befindet sich in San Francisco.


|                            |  |
|----------------------------|--|
| Aktuelles KGV              | -  |
| Gewinn je Aktie            | -0,87  |
| Letzte Dividende je Aktie  | -  |
| Aktuelle Dividendenrendite | -  |
| Cash Flow je Aktie         | -0,25  |
| Buchwert je Aktie          | 1,38   |
| Akt. Marktkapitalisierung  | 5.864,69 Mil.  |
| EBIT                       | -475,60 Mil.   |
| EBIT-Marge                 | -10,80   |
| Industrie                  | Technologie  |
| Sektor                     | IT-Dienstleistungen  |
| Subsektor                  | IT Consulting und Dienstleistungen   |
| Anschrift                  | Lyft Inc.<br>185 Berry Street, Suite 5000<br>San Francisco, California 94107, USA<br><a href="https://www.lyft.com/">https://www.lyft.com/</a> |
| Investor Relations         | Catherine Buan   |
| IR-Telefon                 |  |
| IR-Email                   | <a href="mailto:investors@lyft.com">investors@lyft.com</a>   |
| Hauptaktionäre             | Freefloat (53.3%), Fidelity (14.7%), JPMorgan Chase & Co. (10.2%), Rakuten (9.2%), The Vanguard Group (7.3%), BlackRock (5.3%)                 |
| Streubesitz                | -  |
| Vorstand                   | Elaine Paul, Ashwin Raj, John Zimmer, Kristin Svercek  |
| Aufsichtsrat               | Ann Miura-Ko, Ariel Cohen, David Lawee, David Risher, John Zimmer, Logan Green, Maggie Wilderotter, Sean Aggarwal, Valerie Jarrett             |
| Mitarbeiter                | -  |
| Umsatz                     | 4403,59 Mil.   |




## Wertentwicklung

|                      | 1M     | 6M      | 1J     |
|----------------------|--------|---------|--------|
| Performance          | +1,98% | +18,00% | +8,65% |
| Volatilität          | 53,19  | 66,45   | 69,99  |
| Volumen Ø (Stk./Tag) | 43     | 90      | 105    |

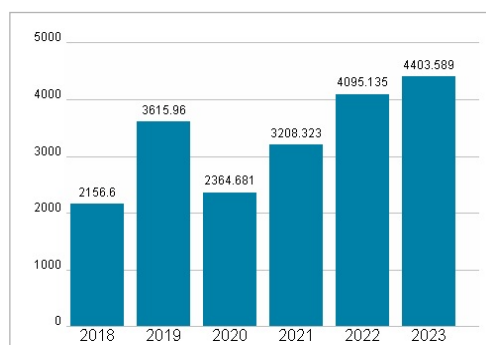
## Aktuelles KGV



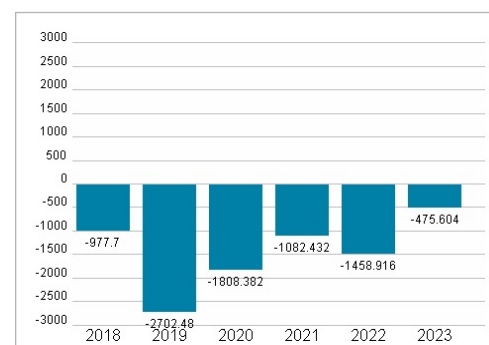
## Dividende je Aktie (USD)



## Unternehmensumsatz (USD)



## EBIT (USD)



Historische Daten: 2023 Erstellt: 30.01.2025 23:35