

# VEEVA SYSTEMS A DL-,00001

Börse: München

ISIN: US9224751084

Währung: EUR

Kurs: 219,60 EUR

Stand: 28.03.2025

Veeva Systems Inc. ist ein amerikanisches Cloud-Computing-Unternehmen, das sich auf Anwendungen für die Pharma- und Biowissenschaftsbranche konzentriert.

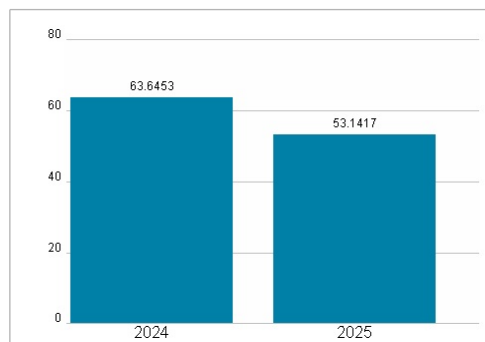
|                            |  |
|----------------------------|--|
| Aktuelles KGV              | 53,14  |
| Gewinn je Aktie            | 4,39   |
| Letzte Dividende je Aktie  | -  |
| Aktuelle Dividendenrendite | -  |
| Cash Flow je Aktie         | 6,70   |
| Buchwert je Aktie          | 35,85  |
| Akt. Marktkapitalisierung  | 37.950,48 Mil.   |
| EBIT                       | 691,44 Mil.  |
| EBIT-Marge                 | 25,17  |
| Industrie                  | Technologie  |
| Sektor                     | IT-Dienstleistungen  |
| Subsektor                  | IT Consulting und Dienstleistungen   |
| Anschrift                  | Veeva Systems<br>4280 Hacienda Drive<br>Pleasanton, CA<br><a href="https://www.veeva.com/">https://www.veeva.com/</a>                    |
| Investor Relations         | Gunnar Hansen  |
| IR-Telefon                 | (267) 460-5839   |
| IR-Email                   | <a href="mailto:ir@veeva.com">ir@veeva.com</a>   |
| Hauptaktionäre             |  |
| Streubesitz                | -  |
| Vorstand                   | Brian Van Wagener, Tom Schwenger, Asaf Evenhaim, Nitsa Zuppas, Howie Hsueh, Greg Larson, Vivian Welsh, Catherine Allshouse, Josh Eadie   |
| Aufsichtsrat               | Gordon Ritter, Peter Gassner, Tim Cabral, Mark Carges, Mary Lynne Hedley, Priscilla Hung, Tina Hunt, Marshall Mohr, Paul Sekhri, Matt... |
| Mitarbeiter                | -  |
| Umsatz                     | 2746,62 Mil.   |



## Wertentwicklung

|                      | 1M     | 6M      | 1J     |
|----------------------|--------|---------|--------|
| Performance          | +1,45% | +14,82% | +0,60% |
| Volatilität          | 32,33  | 28,08   | 28,07  |
| Volumen Ø (Stk./Tag) | 00     | 02      | 02     |

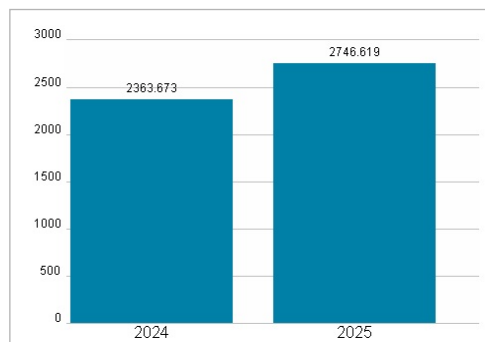
## Aktuelles KGV



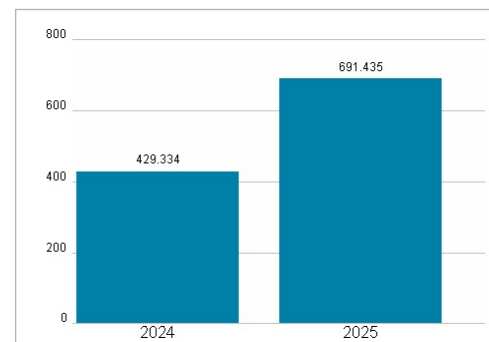
## Dividende je Aktie (USD)



## Unternehmensumsatz (USD)



## EBIT (USD)



Historische Daten: 2025 Erstellt: 31.03.2025 16:48

**RISIKOHINWEISE:** Die Informationen auf dieser Seite dienen ausschließlich zu Informationszwecken und sollten weder als Verkaufsangebot noch als Aufforderung zum Kauf des Wertpapiers oder einer Empfehlung zugunsten des Wertpapiers verstanden werden. Die baha GmbH und die BAWAG P.S.K. Bank für Arbeit und Wirtschaft und Österreichische Postsparkasse Aktiengesellschaft übernehmen trotz sorgfältigster Recherche keinerlei Haftung für die Richtigkeit der angegebenen Daten.  
Factsheet erstellt von: [www.baha.com](http://www.baha.com)