

# Compagnie Financière Richemont AG

Börse: Nasdaq Other OTC    ISIN: CH0210483332    Währung: USD    Kurs: 203,40 USD    Stand: 14.02.2025

Die Compagnie Financière Richemont AG ist ein führender Luxusgüterkonzern, der sich vorwiegend auf Uhren, Schmuck und exklusive Accessoires spezialisiert hat. Die Produkte der zur Gruppe gehörenden Unternehmen lassen sich in vier Gruppen zusammenfassen: Schmuck, Uhren, Accessoires und Mode. Jede der zum Unternehmen gehörenden Firmen wird als unabhängige Einheit betrieben, um deren Exklusivität nicht zu verlieren. Allerdings bietet die Gruppe übergreifende Support Services für Bereiche wie Logistik, Immobilien, Herstellung und Finanzierung. Die Produkte der einzelnen Hersteller werden über verschiedene Vertriebswege verkauft. Dazu gehören eigene Boutiquen der Gruppe, Franchisenehmer sowie Boutiquen Dritter. Die Gruppe agiert weltweit, wobei der größte Absatzmarkt Europa ist.

Aktuelles KGV	31,98
Gewinn je Aktie	4,39
Letzte Dividende je Aktie	2,92
Aktuelle Dividendenrendite	2,07
Cash Flow je Aktie	8,74
Buchwert je Aktie	38,17
Akt. Marktkapitalisierung	75.535,66 Mil.
EBIT	4794,00 Mil.
EBIT-Marge	23,25
Industrie	Konsumgüter
Sektor	Diverse
Subsektor	-
Anschrift	CIE Financière Richemont AG 50, Chemin de la Chênaie Bellevue, Geneva www.richemont.com
Investor Relations	Alessandra Girolami
IR-Telefon	+41 (22) 721 3820
IR-Email	alessandra.girolami@richemont.com
Hauptaktionäre	Compagnie Financière Rupert (10.18%)
Streubesitz	89,20%
Vorstand	Burkhard Grund, Bérangère Ruchat, Boet Brinkgreve, Berangere Ruchat, Jérôme Lambert, Karlheinz Baumann, Louis Ferla, Patricia Gandji...
Aufsichtsrat	Johann Rupert, Jérôme Lambert, Bram Schot, Burkhard Grund, Nikesh Arora, Clay Brendish, Fiona Druckenmiller, Keyu Jin, Wendy Luhabe...
Mitarbeiter	37   17
Umsatz	20616,00 Mil.

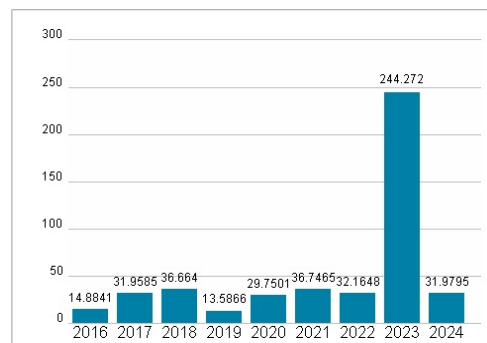
KONZERN WERTENTWICKLUNG



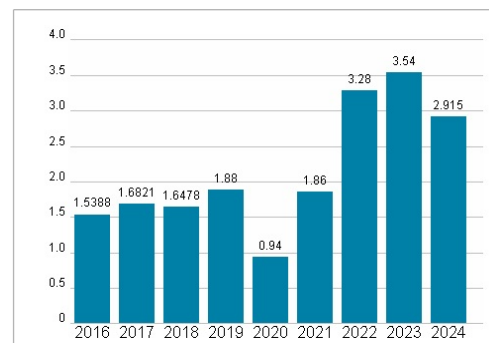
## Wertentwicklung

	1M	6M	1J
Performance	+7,77%	+22,15%	+27,48%
Volatilität	25,43	45,06	37,21
Volumen Ø (Stk./Tag)	3 995	2 663	2 426

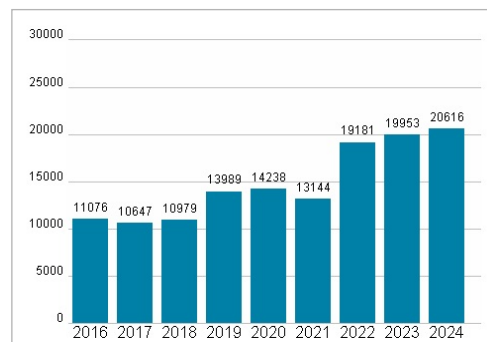
## Aktuelles KGV



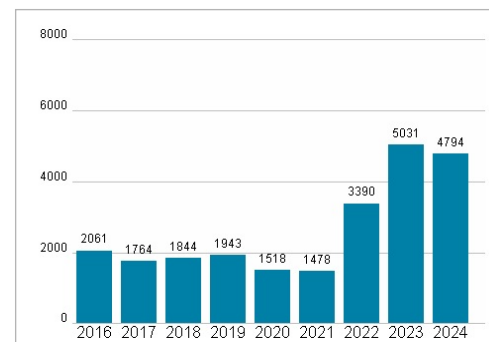
## Dividende je Aktie (EUR)



## Unternehmensumsatz (EUR)



## EBIT (EUR)



Historische Daten: 2024    Erstellt: 23.02.2025 07:54

RISIKOHINWEIS: Die Informationen auf dieser Seite dienen ausschließlich zu Informationszwecken und sollten weder als Verkaufsangebot noch als Aufforderung zum Kauf des Wertpapiers oder einer Empfehlung zugunsten des Wertpapiers verstanden werden. Die baha GmbH und die BAWAG P.S.K. Bank für Arbeit und Wirtschaft und Österreichische Postsparkasse Aktiengesellschaft übernehmen trotz sorgfältigster Recherche keinerlei Haftung für die Richtigkeit der angegebenen Daten.

Factsheet erstellt von: www.baha.com