

# LEVI STRAUSS + CO. CL.A

Börse: TradeGate

ISIN: US52736R1023

Währung: EUR

Kurs: 15,08 EUR

Stand: 21.11.2024

Levi Strauss & Co. ist ein Hersteller von Bekleidungsartikeln. Die Gesellschaft entwirft und vermarktet Jeans, Freizeitkleidung sowie Accessoires für Männer, Frauen und Kinder. Neben dem Brand Levi's gehören ferner Dockers und Denizen zu den Marken der Gruppe. Die Produkte werden weltweit in über 110 Ländern über Einzelhandelsketten, Kaufhäuser, Internet sowie eine weltweite Präsenz von rund 3.100 Einzelhandelsgeschäften und Shop in Shops verkauft. Der Unternehmenssitz von Levi Strauss befindet sich San Francisco.

Aktuelles KGV	6,32
Gewinn je Aktie	2,43
Letzte Dividende je Aktie	0,48
Aktuelle Dividendenrendite	3,12
Cash Flow je Aktie	4,25
Buchwert je Aktie	19,96
Akt. Marktkapitalisierung	1.577,90 Mil.
EBIT	353,30 Mil.
EBIT-Marge	5,72

Industrie Konsumgüter

Sektor Textil

Subsektor Bekleidung/Stoffe

Anschrift  
 Levi Strauss & Co.  
 1155 Battery Street  
 San Francisco, California 94111, USA  
<https://www.levi.com>

Investor Relations Aida Orphan

IR-Telefon

IR-Email  
[Investor-relations@Levi.com](mailto:Investor-relations@Levi.com)

Hauptaktionäre

Streubesitz -

Vorstand  
 Harmit Singh, Heidi Manes, Jen Sey, Karyn Hillman,  
 Katia Walsh, Kelly McGinnis, Liz O'Neill, Michelle  
 Wahler, Santiago Cucci, Seth...

Aufsichtsrat  
 Charles V. Bergh, Christopher McCormick, David A.  
 Friedman, Elliott Rodgers, Jenny Ming, Jill Beraud,  
 Joshua E. Prime, Patricia Salas...

Mitarbeiter -

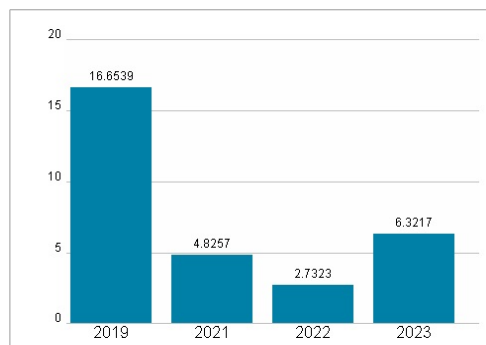
Umsatz 6179,00 Mil.



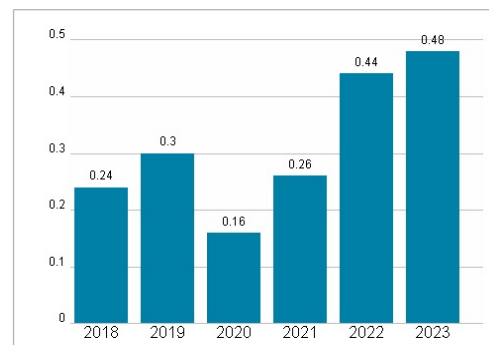
## Wertentwicklung

	1M	6M	1J
Performance	-8,71%	-22,65%	+9,70%
Volatilität	24,31	37,29	34,58
Volumen Ø (Stk./Tag)	423	803	785

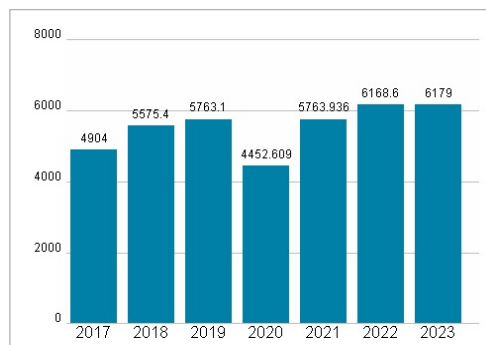
## Aktuelles KGV



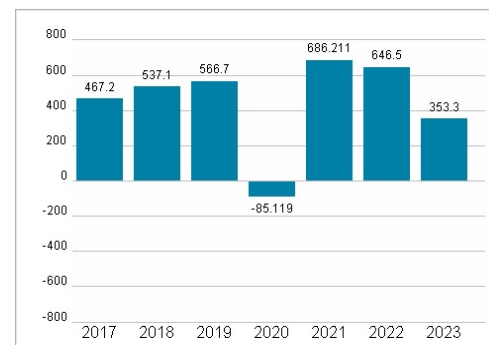
## Dividende je Aktie (USD)



## Unternehmensumsatz (USD)



## EBIT (USD)



Historische Daten: 2023

Erstellt: 22.11.2024 21:34

RISIKOHINWEISE: Die Informationen auf dieser Seite dienen ausschließlich zu Informationszwecken und sollten weder als Verkaufsangebot noch als Aufforderung zum Kauf des Wertpapiers oder einer Empfehlung zugunsten des Wertpapiers verstanden werden. Die baha GmbH und die BAWAG P.S.K. Bank für Arbeit und Wirtschaft und Österreichische Postsparkasse Aktiengesellschaft übernehmen trotz sorgfältigster Recherche keinerlei Haftung für die Richtigkeit der angegebenen Daten.

Factsheet erstellt von: [www.baha.com](http://www.baha.com)