

LEVI STRAUSS + CO. CL.A

Börse: München

ISIN: US52736R1023

Währung: EUR

Kurs: 15,04 EUR

Stand: 02.04.2025

Levi Strauss & Co. ist ein Hersteller von Bekleidungsartikeln. Die Gesellschaft entwirft und vermarktet Jeans, Freizeitkleidung sowie Accessoires für Männer, Frauen und Kinder. Neben dem Brand Levi's gehören ferner Dockers und Denizen zu den Marken der Gruppe. Die Produkte werden weltweit in über 110 Ländern über Einzelhandelsketten, Kaufhäuser, Internet sowie eine weltweite Präsenz von rund 3.100 Einzelhandelsgeschäften und Shop in Shops verkauft. Der Unternehmenssitz von Levi Strauss befindet sich San Francisco.

Aktuelles KGV	8,67
Gewinn je Aktie	2,01
Letzte Dividende je Aktie	0,50
Aktuelle Dividendenrendite	2,86
Cash Flow je Aktie	8,59
Buchwert je Aktie	18,84
Akt. Marktkapitalisierung	1.825,73 Mil.
EBIT	264,10 Mil.
EBIT-Marge	4,16
Industrie	Konsumgüter



Sektor	Textil
Subsektor	Bekleidung/Stoffe
Anschrift	Levi Strauss & Co. 1155 Battery Street San Francisco, California 94111, USA https://www.levi.com

Investor Relations	Aida Orphan
IR-Telefon	
IR-Email	Investor-relations@Levi.com

Hauptaktionäre	
----------------	--

Streubesitz	-
-------------	---

Vorstand	Harmit Singh, Heidi Manes, Jen Sey, Karyn Hillman, Katia Walsh, Kelly McGinnis, Liz O'Neill, Michelle Wahler, Santiago Cucci, Seth...
----------	---------------------------------------------------------------------------------------------------------------------------------------

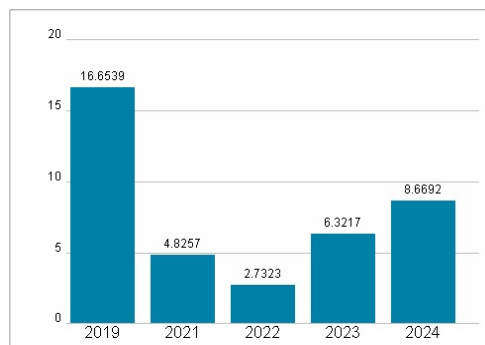
Aufsichtsrat	Charles V. Bergh, Christopher McCormick, David A. Friedman, Elliott Rodgers, Jenny Ming, Jill Beraud, Joshua E. Prime, Patricia Salas...
--------------	------------------------------------------------------------------------------------------------------------------------------------------

Mitarbeiter	-
-------------	---

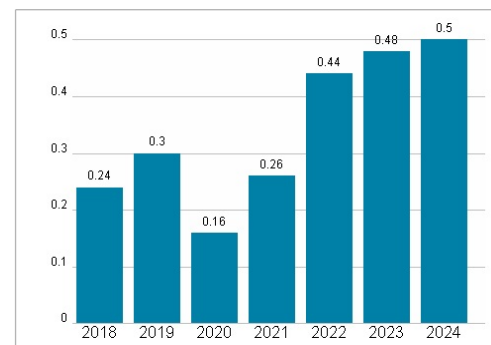
Umsatz	6355,30 Mil.
--------	--------------

Wertentwicklung	1M	6M	1J
Performance	-12,80%	-13,03%	-14,54%
Volatilität	30,31	29,62	34,44
Volumen Ø (Stk./Tag)	10	13	19

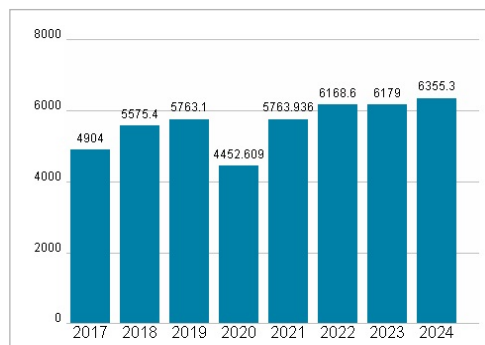
Aktuelles KGV



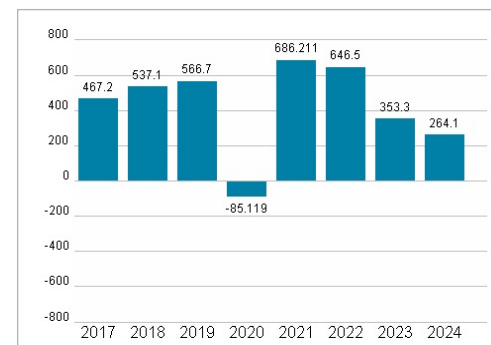
Dividende je Aktie (USD)



Unternehmensumsatz (USD)



EBIT (USD)



Historische Daten: 2024

Erstellt: 03.04.2025 18:18

RISIKOHINWEIS: Die Informationen auf dieser Seite dienen ausschließlich zu Informationszwecken und sollten weder als Verkaufsangebot noch als Aufforderung zum Kauf des Wertpapiers oder einer Empfehlung zugunsten des Wertpapiers verstanden werden. Die baha GmbH und die BAWAG P.S.K. Bank für Arbeit und Wirtschaft und Österreichische Postsparkasse Aktiengesellschaft übernehmen trotz sorgfältigster Recherche keinerlei Haftung für die Richtigkeit der angegebenen Daten.

Factsheet erstellt von: www.baha.com