

MARINOMED BIOTECH AG INH.

Börse: Stuttgart

ISIN: ATMARINOMED6

Währung: EUR

Kurs: 13,05 EUR

Stand: 21.01.2025

Die Marinomed Biotech AG ist ein österreichisches biopharmazeutisches Unternehmen, das sich auf die Entwicklung innovativer Produkte im Bereich Atemwegs- und Augenerkrankungen spezialisiert, die auf patentgeschützter Technologieplattformen basieren. Das Unternehmen ging 2006 aus einem Spinoff der Veterinärmedizinischen Universität Wien hervor. Die Marinomed Biotech AG ist in der Forschung und Entwicklung tätig und erwirtschaftet Erlöse über die Technologieplattformen und dem Vertrieb der Produkte. Das Unternehmen entwickelte bisher die Plattform Carragelose® sowie die Marinolv®-Technologieplattform. Carragelose® wird in verschiedenen Produkten zur Behandlung von viralen Infektionen der Atemwege eingesetzt, die nahezu weltweit über Partner vertrieben werden. Mit Marinolv® kann die Wirksamkeit schwer löslicher Wirkstoffe verbessert werden.

Aktuelles KGV	-
Gewinn je Aktie	-4,48
Letzte Dividende je Aktie	-
Aktuelle Dividendenrendite	-
Cash Flow je Aktie	-2,98
Buchwert je Aktie	-6,67
Akt. Marktkapitalisierung	44,33 Mil.
EBIT	-5,12 Mil.
EBIT-Marge	-55,77

Industrie	Gesundheitswesen
Sektor	Pharmazeutische Industrie
Subsektor	Pharmazeutische Industrie
Anschrift	Marinomed Biotech AG Hovengasse 25 A-2100 Korneuburg https://www.marinomed.com/de/

Investor Relations	Stephanie Kniep
IR-Telefon	
IR-Email	ir@marinomed.com

Hauptaktionäre	Free float (65.9%),Herman Unger (8.1%),Andreas Grassauer CEO (7.9%),Eva Prieschl-Grassauer CSO (7.9%),Abdulmohsen Al Sheikh (5.1%)...
----------------	---

Streubesitz	-
Vorstand	Pascal Schmidt, Eva Prieschl-Grassauer

Aufsichtsrat	Simon Nebel, Brigitte Ederer, Elisabeth Lackner, Ulrich Kinzel, Eva Hofstaedter-Thalmann
--------------	--


Mitarbeiter	52
Umsatz	9,18 Mil.



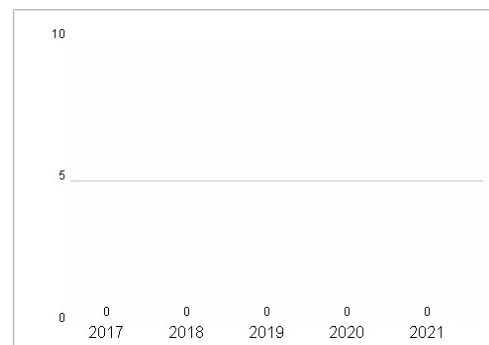
Wertentwicklung

	1M	6M	1J
Performance	+0,72%	+26,13%	-52,70%
Volatilität	76,22	333,56	238,23
Volumen Ø (Stk./Tag)	00	08	06

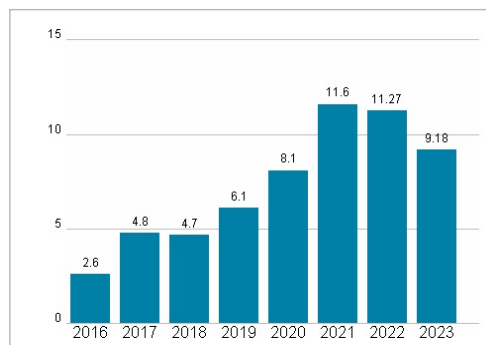
Aktuelles KGV



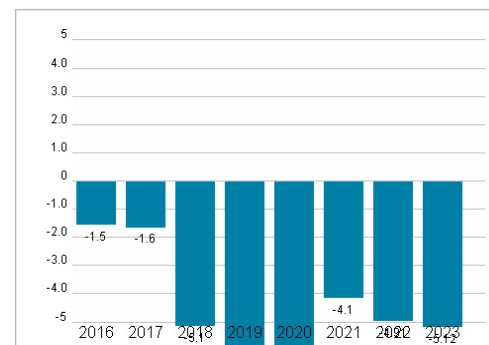
Dividende je Aktie (EUR)



Unternehmensumsatz (EUR)



EBIT (EUR)



Historische Daten: 2023

Erstellt: 22.01.2025 09:12

RISIKOHINWEISE: Die Informationen auf dieser Seite dienen ausschließlich zu Informationszwecken und sollten weder als Verkaufsangebot noch als Aufforderung zum Kauf des Wertpapiers oder einer Empfehlung zugunsten des Wertpapiers verstanden werden. Die baha GmbH und die BAWAG P.S.K. Bank für Arbeit und Wirtschaft und Österreichische Postsparkasse Aktiengesellschaft übernehmen trotz sorgfältigster Recherche keinerlei Haftung für die Richtigkeit der angegebenen Daten.

Factsheet erstellt von: www.baha.com