

Hypoport AG

Börse: Nasdaq Other OTC

ISIN: DE0005493365

Währung: USD

Kurs: 149,73 USD

Stand: 25.09.2023

Die Hypoport SE mit Sitz in Lübeck ist Muttergesellschaft der Hypoport-Gruppe. Mit ihren rund 2.000 Mitarbeitern ist die Hypoport-Gruppe ein Netzwerk von Technologieunternehmen für die Kredit- & Immobilien- sowie Versicherungswirtschaft. Sie gruppiert sich in vier voneinander profitierende Segmente: Kreditplattform, Privatkunden, Immobilienplattform und Versicherungsplattform. Die Hypoport SE übernimmt als Muttergesellschaft innerhalb der Hypoport-Gruppe die Aufgaben einer Strategie- und Managementholding mit entsprechenden Zentralfunktionen. Ihr Ziel ist die Förderung und Erweiterung des Unternehmensnetzwerkes.

| | |
|----------------------------|---------------|
| Aktuelles KGV | 58,56 |
| Gewinn je Aktie | 3,02 |
| Letzte Dividende je Aktie | - |
| Aktuelle Dividendenrendite | - |
| Cash Flow je Aktie | 5,52 |
| Buchwert je Aktie | 50,78 |
| Akt. Marktkapitalisierung | 1.178,90 Mil. |
| EBIT | 13,29 Mil. |
| EBIT-Marge | 3,69 |

Industrie Finanzdienstleister

Sektor Besondere Finanzdienstleister

Subsektor -

Anschrift
Hypoport SE
Heidestraße 8
D-10557 Berlin
www.hypoport.de

Investor Relations Jan H. Pahl

IR-Telefon +49-30-42086-1942

IR-Email
ir@hypoport.de

Hauptaktionäre
free float (64.7%), Ronald Slabke (32.6%), treasury shares (2.7%)

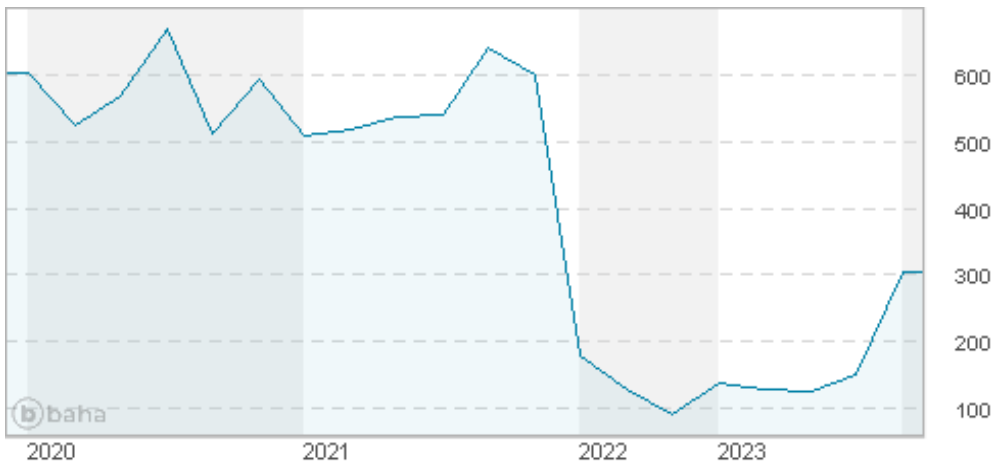
Streubesitz 55,45%

Vorstand
Stephan Gawarecki

Aufsichtsrat
Dieter Pfeiffenberger, Roland Adams, Martin Krebs

Mitarbeiter 2 199

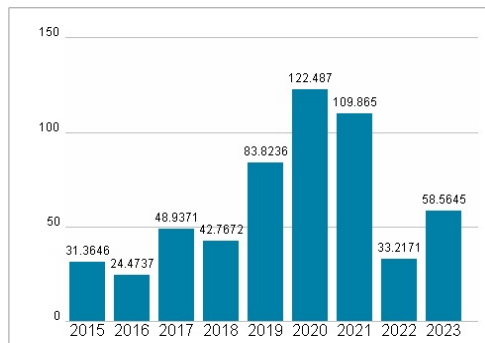
Umsatz 359,89 Mil.



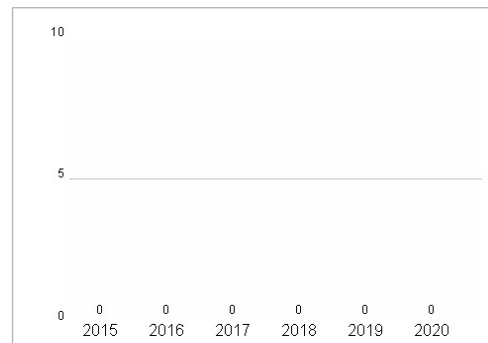
Wertentwicklung

| | 1M | 6M | 1J |
|----------------------|-------|----------|----------|
| Performance | 0,00% | +103,54% | +103,54% |
| Volatilität | | | |
| Volumen Ø (Stk./Tag) | 00 | 02 | 02 |

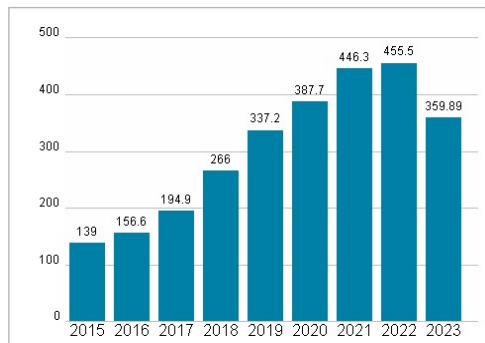
Aktuelles KGV



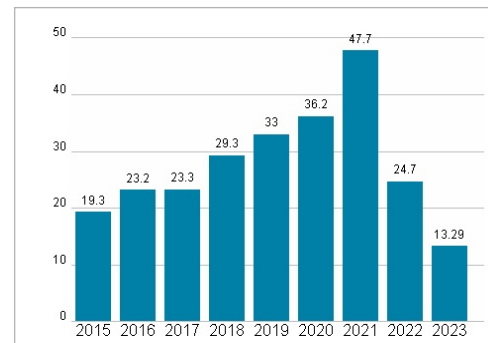
Dividende je Aktie (EUR)



Unternehmensumsatz (EUR)



EBIT (EUR)



Historische Daten: 2023

Erstellt: 22.11.2024 13:44

RISIKOHINWEISE: Die Informationen auf dieser Seite dienen ausschließlich zu Informationszwecken und sollten weder als Verkaufsangebot noch als Aufforderung zum Kauf des Wertpapiers oder einer Empfehlung zugunsten des Wertpapiers verstanden werden. Die baha GmbH und die BAWAG P.S.K. Bank für Arbeit und Wirtschaft und Österreichische Postsparkasse Aktiengesellschaft übernehmen trotz sorgfältigster Recherche keinerlei Haftung für die Richtigkeit der angegebenen Daten.

Factsheet erstellt von: www.baha.com