

TECHNOTRANS SE NA O.N.

Börse: Stuttgart

ISIN: DE000A0XYGA7

Währung: EUR

Kurs: 16,55 EUR

Stand: 20.12.2024

Die technotrans-Unternehmensgruppe konzentriert sich erfolgreich auf Anwendungen innerhalb ihrer Kernkompetenz Flüssigkeitstechnik. Seit vielen Jahren erschließt technotrans innerhalb seiner Kernkompetenz Kühlen, Temperieren, Filtrieren sowie Mess- und Mischtechnik neue Anwendungsfelder. Die Strategie ist ein Bekenntnis zur nachhaltigen Entwicklung.

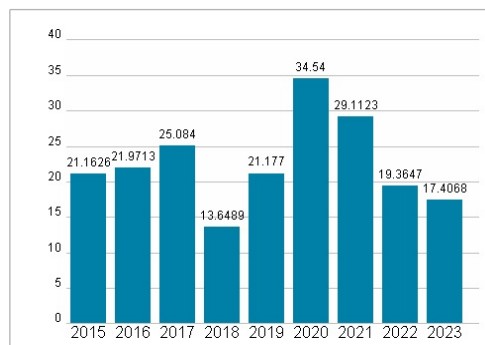
| | |
|----------------------------|--|
| Aktuelles KGV | 17,41 |
| Gewinn je Aktie | 1,24 |
| Letzte Dividende je Aktie | 0,62 |
| Aktuelle Dividendenrendite | 2,88 |
| Cash Flow je Aktie | 2,54 |
| Buchwert je Aktie | 13,82 |
| Akt. Marktkapitalisierung | 148,51 Mil. |
| EBIT | 14,18 Mil. |
| EBIT-Marge | 5,41 |
| Industrie | Technologie |
| Sektor | Sonstige Technologie |
| Subsektor | - |
| Anschrift | technotrans SE Robert-Linnemann-Str. 17 D-48336 Sassenberg www.technotrans.de |
| Investor Relations | Frank Dernesch |
| IR-Telefon | +49-2583-301-1868 |
| IR-Email | investor-relations@technotrans.de |
| Hauptaktionäre | Other shareholders (59.8%),Luxempart S.A. (Lux) (20.1%),Teslin Capital Management (NL - Midlin N.V., Gerlin Part. Coöp. U.A.) (14.8%)... |
| Streubesitz | - |
| Vorstand | Robin Schaeede |
| Aufsichtsrat | Peter Baumgartner, Andre Peckruhn, Andrea Bauer, Dr. Gottfried H. Dutiné, Heinz Harling, Thorbjörn Ringkamp, Florian Herger |
| Mitarbeiter | 676 |
| Umsatz | 262,12 Mil. |



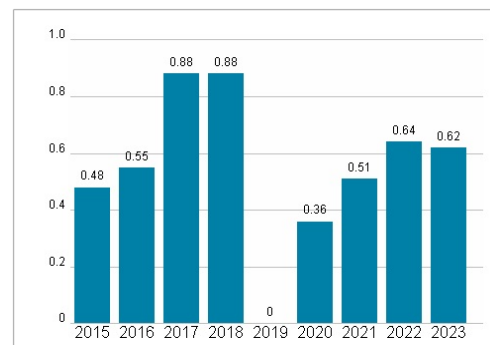
Wertentwicklung

| | 1M | 6M | 1J |
|----------------------|---------|--------|---------|
| Performance | +25,44% | -8,27% | -18,58% |
| Volatilität | 68,08 | 49,69 | 46,23 |
| Volumen Ø (Stk./Tag) | 414 | 375 | 447 |

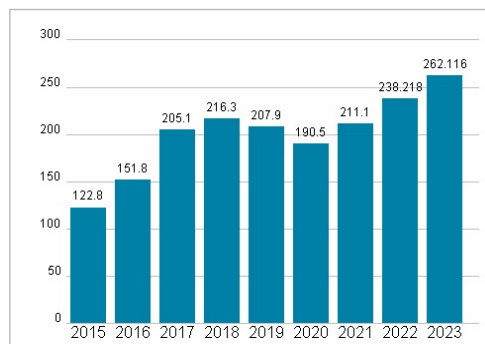
Aktuelles KGV



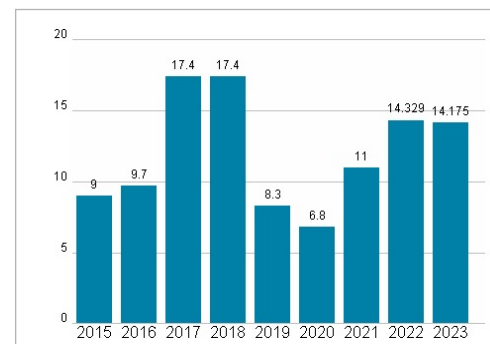
Dividende je Aktie (EUR)



Unternehmensumsatz (EUR)



EBIT (EUR)



Historische Daten: 2023 Erstellt: 24.12.2024 18:47

RISIKOHINWEISE: Die Informationen auf dieser Seite dienen ausschließlich zu Informationszwecken und sollten weder als Verkaufsangebot noch als Aufforderung zum Kauf des Wertpapiers oder einer Empfehlung zugunsten des Wertpapiers verstanden werden. Die baha GmbH und die BAWAG P.S.K. Bank für Arbeit und Wirtschaft und Österreichische Postsparkasse Aktiengesellschaft übernehmen trotz sorgfältigster Recherche keinerlei Haftung für die Richtigkeit der angegebenen Daten. Factsheet erstellt von: www.baha.com