

TECHNOTRANS SE NA O.N.

Börse: Hamburg

ISIN: DE000A0XYGA7

Währung: EUR

Kurs: 16,95 EUR

Stand: 02.04.2025

Die technotrans-Unternehmensgruppe konzentriert sich erfolgreich auf Anwendungen innerhalb ihrer Kernkompetenz Flüssigkeitstechnik. Seit vielen Jahren erschließt technotrans innerhalb seiner Kernkompetenz Kühlen, Temperieren, Filtrieren sowie Mess- und Mischtechnik neue Anwendungsfelder. Die Strategie ist ein Bekenntnis zur nachhaltigen Entwicklung.

Aktuelles KGV	17,41
Gewinn je Aktie	1,24
Letzte Dividende je Aktie	0,62
Aktuelle Dividendenrendite	2,88
Cash Flow je Aktie	2,54
Buchwert je Aktie	13,82
Akt. Marktkapitalisierung	148,51 Mil.
EBIT	14,18 Mil.
EBIT-Marge	5,41

Industrie	Technologie
Sektor	Sonstige Technologie

Subsektor	-
Anschrift	-

technotrans SE
Robert-Linnemann-Str. 17
D-48336 Sassenberg
www.technotrans.de

Investor Relations	Frank Dernesch
--------------------	----------------

IR-Telefon	+49-2583-301-1868
------------	-------------------

IR-Email	investor-relations@technotrans.de
----------	-----------------------------------

Hauptaktionäre	Other shareholders (59.8%),Luxempart S.A. (Lux) (20.1%),Teslin Capital Management (NL - Midlin N.V., Gerlin Part. Coöp. U.A.) (14.8%)...
----------------	--

Streubesitz	-
-------------	---

Vorstand	Robin Schaeede
----------	----------------

Aufsichtsrat	Peter Baumgartner, Andre Peckruhn, Andrea Bauer, Dr. Gottfried H. Dutiné, Heinz Harling, Thorbjörn Ringkamp, Florian Herger
--------------	---

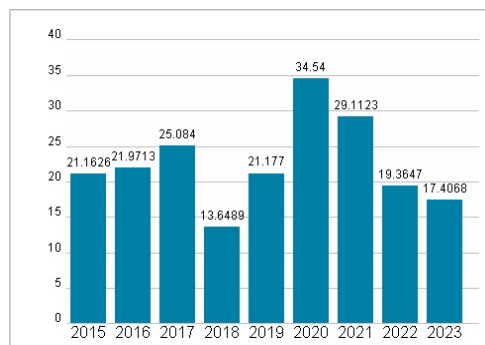
Mitarbeiter	676
-------------	-----

Umsatz	262,12 Mil.
--------	-------------

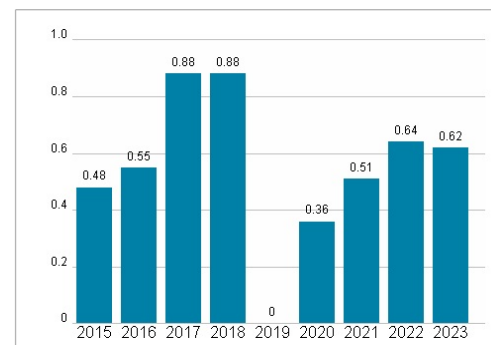


Wertentwicklung	1M	6M	1J
Performance	-0,90%	-3,52%	-3,24%
Volatilität	40,82	39,76	42,75
Volumen Ø (Stk./Tag)	00	26	18

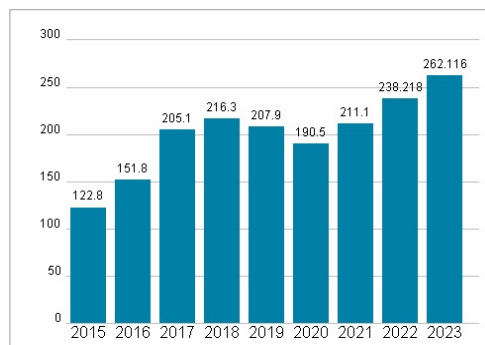
Aktuelles KGV



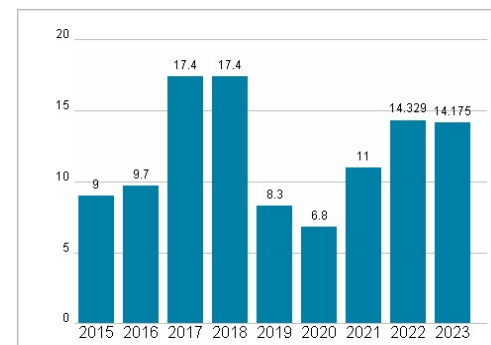
Dividende je Aktie (EUR)



Unternehmensumsatz (EUR)



EBIT (EUR)



Historische Daten: 2023

Erstellt: 04.04.2025 02:50

RISIKOHINWEISE: Die Informationen auf dieser Seite dienen ausschließlich zu Informationszwecken und sollten weder als Verkaufsangebot noch als Aufforderung zum Kauf des Wertpapiers oder einer Empfehlung zugunsten des Wertpapiers verstanden werden. Die baha GmbH und die BAWAG P.S.K. Bank für Arbeit und Wirtschaft und Österreichische Postsparkasse Aktiengesellschaft übernehmen trotz sorgfältigster Recherche keinerlei Haftung für die Richtigkeit der angegebenen Daten.

Factsheet erstellt von: www.baha.com