

TECHNOTRANS SE NA O.N.

Börse: Düsseldorf

ISIN: DE000A0XYGA7

Währung: EUR

Kurs: 16,50 EUR

Stand: 20.12.2024

Die technotrans-Unternehmensgruppe konzentriert sich erfolgreich auf Anwendungen innerhalb ihrer Kernkompetenz Flüssigkeitstechnik. Seit vielen Jahren erschließt technotrans innerhalb seiner Kernkompetenz Kühlen, Temperieren, Filtrieren sowie Mess- und Mischtechnik neue Anwendungsfelder. Die Strategie ist ein Bekenntnis zur nachhaltigen Entwicklung.

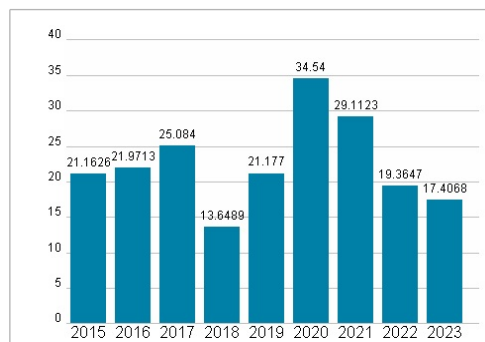
| | |
|----------------------------|--|
| Aktuelles KGV | 17,41 |
| Gewinn je Aktie | 1,24 |
| Letzte Dividende je Aktie | 0,62 |
| Aktuelle Dividendenrendite | 2,88 |
| Cash Flow je Aktie | 2,54 |
| Buchwert je Aktie | 13,82 |
| Akt. Marktkapitalisierung | 148,51 Mil. |
| EBIT | 14,18 Mil. |
| EBIT-Marge | 5,41 |
| Industrie | Technologie |
| Sektor | Sonstige Technologie |
| Subsektor | - |
| Anschrift | technotrans SE Robert-Linnemann-Str. 17 D-48336 Sassenberg www.technotrans.de |
| Investor Relations | Frank Dernesch |
| IR-Telefon | +49-2583-301-1868 |
| IR-Email | investor-relations@technotrans.de |
| Hauptaktionäre | Other shareholders (59.8%), Luxempart S.A. (Lux) (20.1%), Teslin Capital Management (NL - Midlin N.V., Gerlin Part. Coöp. U.A.) (14.8%)... |
| Streubesitz | - |
| Vorstand | Robin Schaeede |
| Aufsichtsrat | Peter Baumgartner, Andre Peckruhn, Andrea Bauer, Dr. Gottfried H. Dutiné, Heinz Harling, Thorbjörn Ringkamp, Florian Herger |
| Mitarbeiter | 676 |
| Umsatz | 262,12 Mil. |



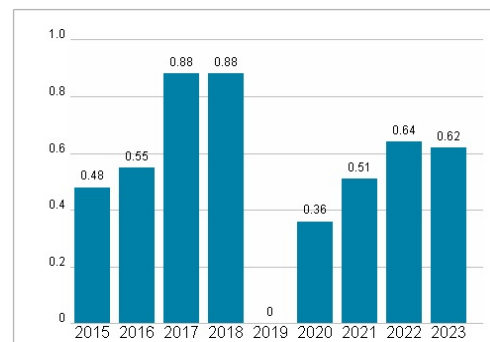
Wertentwicklung

| | 1M | 6M | 1J |
|----------------------|---------|--------|---------|
| Performance | +23,76% | -9,35% | -19,21% |
| Volatilität | 55,22 | 47,33 | 44,11 |
| Volumen Ø (Stk./Tag) | 29 | 06 | 05 |

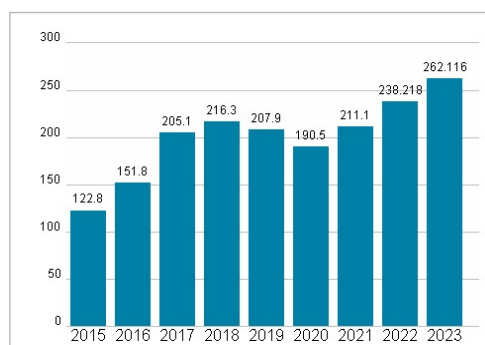
Aktuelles KGV



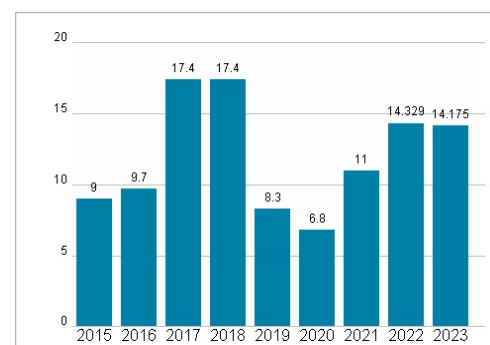
Dividende je Aktie (EUR)



Unternehmensumsatz (EUR)



EBIT (EUR)



Historische Daten: 2023 Erstellt: 24.12.2024 20:06