

CME GROUP INC. DL-,01

Börse: Baader Bank (Baadex)

ISIN: US12572Q1058

Währung: EUR

Kurs: 214,60 EUR

Stand: 18.11.2024

Die CME Group, Inc. ist eine US-amerikanische Holdinggesellschaft, die als Besitzer und Betreiber großer Derivate- und Termin-Börsen in Chicago und New York City fungiert. Zusätzlich betreibt der Konzern eine Online-Handelsplattform. Gehandelt werden Futures- und Optionsgeschäfte basierend auf Zinssätzen, Aktienindizes und Devisen. Hinzu kommen Käufe und Verkäufe im Energiesektor, Agrarstoffhandel, der Handel mit seltenen Metallen und Edelmetallen sowie Immobilien. Die CME Group ist aus einem Merger der Chicago Mercantile Exchange und dem Chicago Board of Trade entstanden und vereint zudem die Aktivitäten der NYMEX Holdings, Inc. und eines Anteils des Dow Jones Indexes sowie des Dow Jones Industrial Average unter ihrem Dach. Der Konzern betreut Risiko-Management-Aktivitäten seiner Kunden auf der ganzen Welt und bietet eine breite Palette verschiedener Benchmark-Futures und -Optionen. Im Vordergrund der Konzernbemühungen steht neben einem anhaltend globalem Wachstum und der innovativen Produktentwicklung auch ein umfassender Kundenservice.

Aktuelles KGV	23,80
Gewinn je Aktie	8,85
Letzte Dividende je Aktie	9,65
Aktuelle Dividendenrendite	4,58
Cash Flow je Aktie	9,59
Buchwert je Aktie	74,27
Akt. Marktkapitalisierung	75.814,29 Mil.
EBIT	3435,70 Mil.
EBIT-Marge	61,58

Industrie Finanzdienstleister

Sektor Besondere Finanzdienstleister

Subsektor -

Anschrift
CME Group Inc.
20 South Wacker Drive
Chicago, Illinois 60606, USA
www.cmegroup.com/

Investor Relations

IR-Telefon +1 312 466 7459

IR-Email
investors@cmegroup.com

Hauptaktionäre

Vanguard Group (9.29%),BlackRock Inc. (6.66%),State Street Corporation (4.41%),Capital World Investors (4.05%),JP Morgan Chase & amp;...

Streubesitz 75,30%

Vorstand

Lynne Fitzpatrick, Hilda Harris Piell, Julie Holzrichter, Julie Winkler, Kendal Vroman, Sunil Cutinho, Jonathan Marcus, Tim McCourt...

Aufsichtsrat

Terrence A. Duffy, Timothy S. Bitsberger, Charles P. Carey, Elizabeth A. Cook, Michael G. Dennis, Bryan T. Durkin, Martin J. Gepsman...

Mitarbeiter -

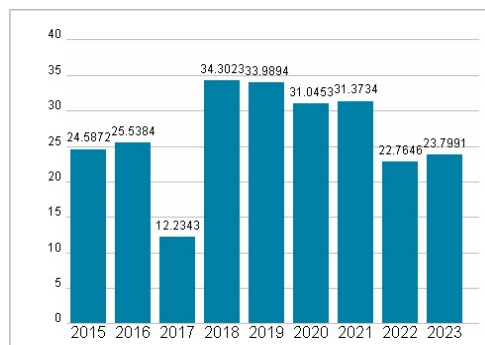
Umsatz 5578,90 Mil.



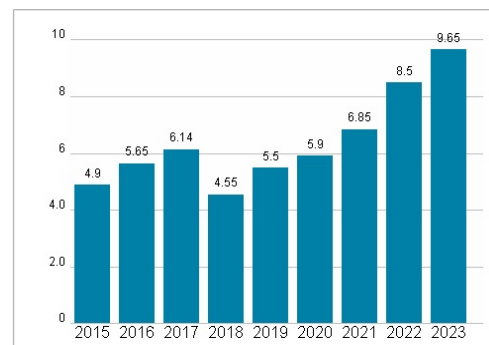
Wertentwicklung

	1M	6M	1J
Performance	+3,12%	+10,54%	+10,79%
Volatilität	14,59	16,16	17,11
Volumen Ø (Stk./Tag)	00	00	00

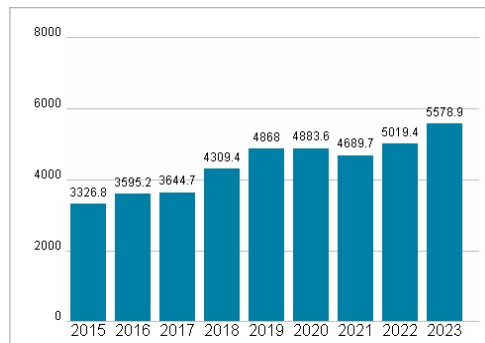
Aktuelles KGV



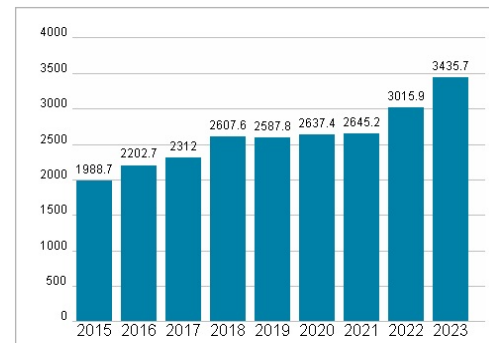
Dividende je Aktie (USD)



Unternehmensumsatz (USD)



EBIT (USD)



Historische Daten: 2023

Erstellt: 20.11.2024 00:36

RISIKOHINWEISE: Die Informationen auf dieser Seite dienen ausschließlich zu Informationszwecken und sollten weder als Verkaufsangebot noch als Aufforderung zum Kauf des Wertpapiers oder einer Empfehlung zugunsten des Wertpapiers verstanden werden. Die baha GmbH und die BAWAG P.S.K. Bank für Arbeit und Wirtschaft und Österreichische Postsparkasse Aktiengesellschaft übernehmen trotz sorgfältigster Recherche keinerlei Haftung für die Richtigkeit der angegebenen Daten.

Factsheet erstellt von: www.baha.com