

# AKZO NOBEL EO 0,5

Börse: Berlin

ISIN: NL0013267909

Währung: EUR

Kurs: 56,00 EUR

Stand: 21.11.2024

Akzo Nobel N.V. ist eine Unternehmensgruppe, die in der Herstellung von Farben, Lacken und Spezialchemikalien international tätig ist. Die Geschäftstätigkeiten sind in die Bereiche Decorative Paints, Performance Coatings und Specialty Chemicals gegliedert. Das Segment Decorative Paints produziert Farben, Lacke, Lasuren, Klebstoffe und Bodenspachtelmasse mit Marken wie unter anderem Sikken, Alba, Dulux und Polyfilla. Im Weiteren wird ein Sortiment von Mischanlagen, Farbkonzepten wie auch Schulungen für die Bau- und Renovierungsindustrie offeriert. Die Division Performance Coatings ist für den Bereich Hochleistungsbeschichtungen zuständig mit den Marken wie beispielsweise International®, Sikken®, Lesonal®, Zweihorn, cromadex, LignuPro, Resicoat und Interpon®. Die umfangreiche Produktpalette beinhaltet Autolacke, Schiffsacke, Korrosionsschutzlacke für Brücken und Bauten, Flugzeuglacke, Pulverlacke, Holzlacke für Möbel und Fussböden, Spezialkunststoffe für Computer, Sportausrüstungen und Unterhaltungselektronikgeräte. Antihafbeschichtungen für hochwertige Kochutensilien sowie Verpackungslacke und -druckfarben für Lebensmittelverpackungen, Getränkedosen, Spraydosen und Metallverschlüssen ergänzen das Sortiment. Im Dezember 2016 übernahm Akzo Nobel das BASF Industrielack-Geschäft und ist nun auch als Full-Service-Anbieter für den Schutz und die Instandhaltung von Windenergieanlagen...

Aktuelles KGV	28,88
Gewinn je Aktie	2,59
Letzte Dividende je Aktie	1,98
Aktuelle Dividendenrendite	2,65
Cash Flow je Aktie	6,60
Buchwert je Aktie	25,33
Akt. Marktkapitalisierung	12.764,29 Mil.
EBIT	1029,00 Mil.
EBIT-Marge	9,65

Industrie Rohstoffe

Sektor Chemie

Subsektor -

Anschrift  
Akzo Nobel N.V.  
AkzoNobel Center, Christian Neefstraat 2  
NL-1077 WW Amsterdam  
www.akzonobel.com

Investor Relations Kenny Chae

IR-Telefon +31 88 969 0139

IR-Email  
investor.relations@akzonobel.com

Hauptaktionäre  
Dodge & Cox (6.75%)

Streubesitz 100,00%

Vorstand  
Maarten de Vries

Aufsichtsrat  
Nils Smedegaard Andersen, Byron Grote, Dick Sluimers, Dr. Pamela Kirby, Patrick Thomas

Mitarbeiter 35 200

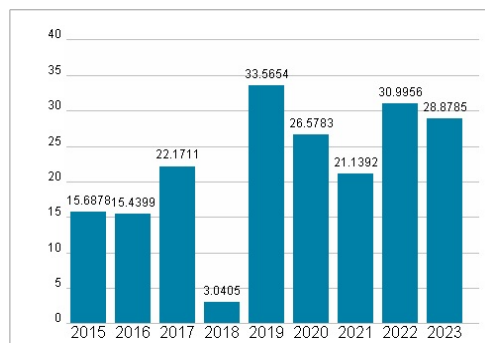
Umsatz 10668,00 Mil.



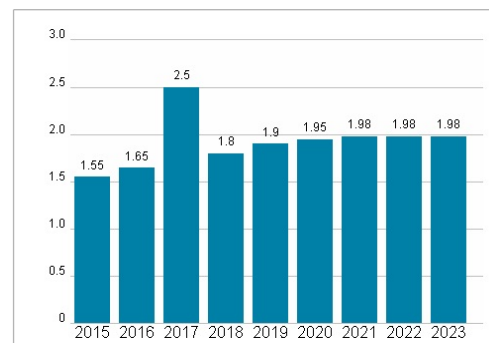
## Wertentwicklung

	1M	6M	1J
Performance	-11,88%	-14,06%	-18,71%
Volatilität	20,83	20,88	20,35
Volumen Ø (Stk./Tag)	05	02	02

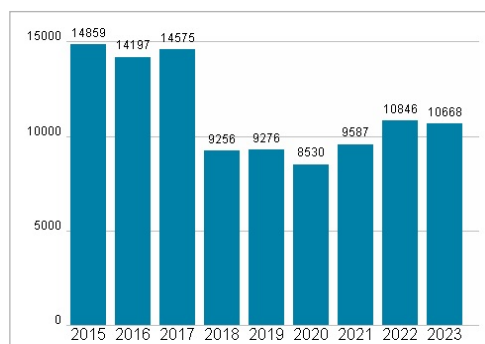
## Aktuelles KGV



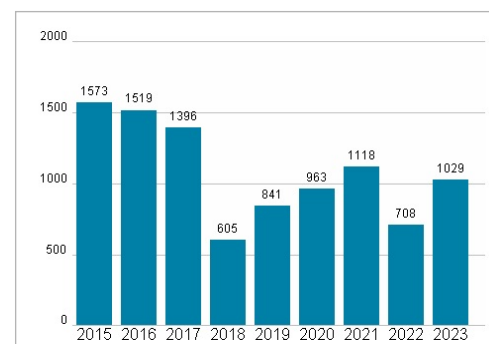
## Dividende je Aktie (EUR)



## Unternehmensumsatz (EUR)



## EBIT (EUR)



Historische Daten: 2023

Erstellt: 22.11.2024 11:10

RISIKOHINWEISE: Die Informationen auf dieser Seite dienen ausschließlich zu Informationszwecken und sollten weder als Verkaufsangebot noch als Aufforderung zum Kauf des Wertpapiers oder einer Empfehlung zugunsten des Wertpapiers verstanden werden. Die baha GmbH und die BAWAG P.S.K. Bank für Arbeit und Wirtschaft und Österreichische Postsparkasse Aktiengesellschaft übernehmen trotz sorgfältigster Recherche keinerlei Haftung für die Richtigkeit der angegebenen Daten.

Factsheet erstellt von: www.baha.com