

TECHNOTRANS SE NA O.N.

Börse: Xetra

ISIN: DE000A0XYGA7

Währung: EUR

Kurs: 16,35 EUR

Stand: 02.04.2025

Die technotrans-Unternehmensgruppe konzentriert sich erfolgreich auf Anwendungen innerhalb ihrer Kernkompetenz Flüssigkeitstechnik. Seit vielen Jahren erschließt technotrans innerhalb seiner Kernkompetenz Kühlen, Temperieren, Filtrieren sowie Mess- und Mischtechnik neue Anwendungsfelder. Die Strategie ist ein Bekenntnis zur nachhaltigen Entwicklung.

| | |
|----------------------------|-------------|
| Aktuelles KGV | 17,41 |
| Gewinn je Aktie | 1,24 |
| Letzte Dividende je Aktie | 0,62 |
| Aktuelle Dividendenrendite | 2,88 |
| Cash Flow je Aktie | 2,54 |
| Buchwert je Aktie | 13,82 |
| Akt. Marktkapitalisierung | 148,51 Mil. |
| EBIT | 14,18 Mil. |
| EBIT-Marge | 5,41 |

Industrie Technologie

Sektor Sonstige Technologie

Subsektor -

Anschrift
 technotrans SE
 Robert-Linnemann-Str. 17
 D-48336 Sassenberg
 www.technotrans.de

Investor Relations Frank Dernesch

IR-Telefon +49-2583-301-1868

IR-Email
 investor-relations@technotrans.de

Hauptaktionäre
 Other shareholders (59.8%),Luxempart S.A. (Lux)
 (20.1%),Teslin Capital Management (NL - Midlin N.V.,
 Gerlin Part. Coöp. U.A.) (14.8%)...

Streubesitz -

Vorstand
 Robin Schaeede

Aufsichtsrat
 Peter Baumgartner, Andre Peckruhn, Andrea Bauer,
 Dr. Gottfried H. Dutiné, Heinz Harling, Thorbjörn
 Ringkamp, Florian Herger

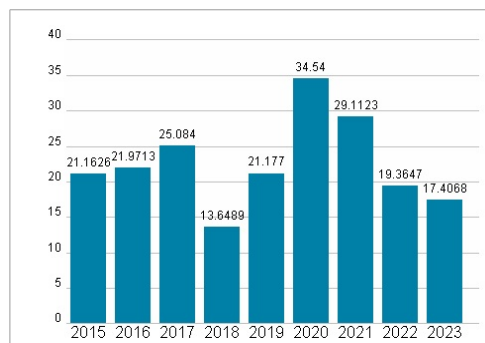
Mitarbeiter 676

Umsatz 262,12 Mil.

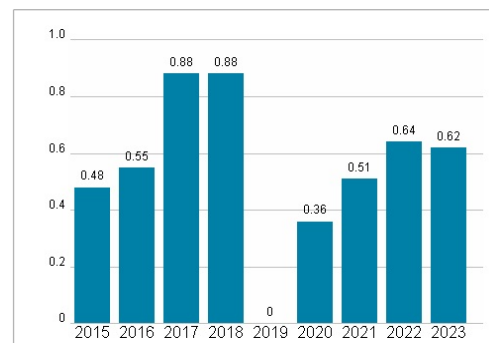


| Wertentwicklung | 1M | 6M | 1J |
|----------------------|--------|--------|--------|
| Performance | -3,53% | -2,96% | -7,08% |
| Volatilität | 52,92 | 41,92 | 44,25 |
| Volumen Ø (Stk./Tag) | 4 818 | 5 983 | 5 604 |

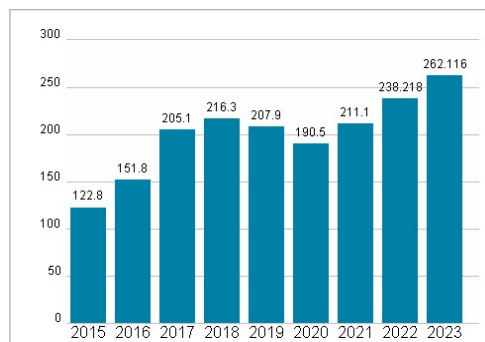
Aktuelles KGV



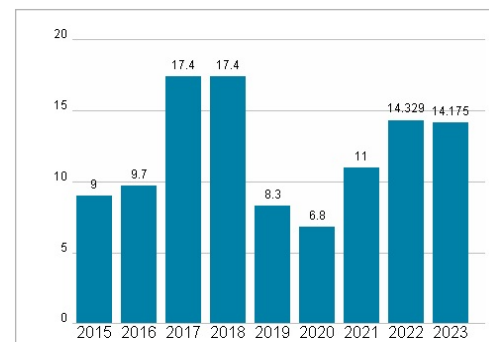
Dividende je Aktie (EUR)



Unternehmensumsatz (EUR)



EBIT (EUR)



Historische Daten: 2023

Erstellt: 04.04.2025 02:50

RISIKOHINWEISE: Die Informationen auf dieser Seite dienen ausschließlich zu Informationszwecken und sollten weder als Verkaufsangebot noch als Aufforderung zum Kauf des Wertpapiers oder einer Empfehlung zugunsten des Wertpapiers verstanden werden. Die baha GmbH und die BAWAG P.S.K. Bank für Arbeit und Wirtschaft und Österreichische Postsparkasse Aktiengesellschaft übernehmen trotz sorgfältigster Recherche keinerlei Haftung für die Richtigkeit der angegebenen Daten.

Factsheet erstellt von: www.baha.com