

MONGODB INC. CLA

Börse: Baader Bank (Baadex) ISIN: US60937PI066 Währung: EUR Kurs: 275,35 EUR Stand: 14.11.2024


MongoDB mit Hauptsitz in New York hat es sich zur Aufgabe gemacht, Innovatoren zu befähigen, Branchen zu schaffen, umzugestalten und zu verändern, indem sie die Kraft von Software und Daten freisetzen. Die Datenplattform für Entwickler ist eine Datenbank mit einem integrierten Satz von zugehörigen Diensten, die es Entwicklungsteams ermöglichen, die wachsenden Anforderungen für die große Vielfalt moderner Anwendungen zu erfüllen, und zwar in einer einheitlichen und konsistenten Benutzererfahrung. MongoDB hat Zehntausende von Kunden in über 100 Ländern. Die MongoDB-Datenbankplattform wurde seit 2007 Hunderte Millionen Mal heruntergeladen, und Millionen von Entwicklern wurden in den Kursen der MongoDB University geschult.

| | |
|----------------------------|--|
| Aktuelles KGV | - |
| Gewinn je Aktie | -2,42 |
| Letzte Dividende je Aktie | - |
| Aktuelle Dividendenrendite | - |
| Cash Flow je Aktie | 1,67 |
| Buchwert je Aktie | 14,68 |
| Akt. Marktkapitalisierung | 29.170,32 Mil. |
| EBIT | -233,73 Mil. |
| EBIT-Marge | -13,89 |
| Industrie | Technologie |
| Sektor | Hardware |
| Subsektor | Kommunikationstechnologie |
| Anschrift | MongoDB Inc. 1633 BROADWAY, 38TH FLOOR NEW YORK, NY, 10019 https://www.mongodb.com/ |
| Investor Relations | |
| IR-Telefon | |
| IR-Email | IR@MongoDB.com |
| Hauptaktionäre | Vanguard Group (9.39%), BlackRock Inc. (8.52%), FMR LLC. (6.94%), JENNISON ASSOCIATES LLC (5.29%), JP Morgan Chase & Co. (4.35%), PRICE... |
| Streubesitz | 96,53% |
| Vorstand | Michael Gordon, Peder Ulander, Cedric Pech, Sahir Azam, Harsha Jalihal, Andrew Stephens, Jim Scharf |
| Aufsichtsrat | Tom Killalea, Archana Agrawal, Roelof Botha, Hope Cochran, Francisco D'Souza, Chip Hazard, Ann Lewnes, Dwight Merriman |
| Mitarbeiter | - |
| Umsatz | 1683,01 Mil. |




| Wertentwicklung | 1M | 6M | 1J |
|----------------------|--------|---------|---------|
| Performance | +3,44% | -22,33% | -26,26% |
| Volatilität | 42,58 | 59,22 | 51,95 |
| Volumen Ø (Stk./Tag) | 00 | 00 | 00 |

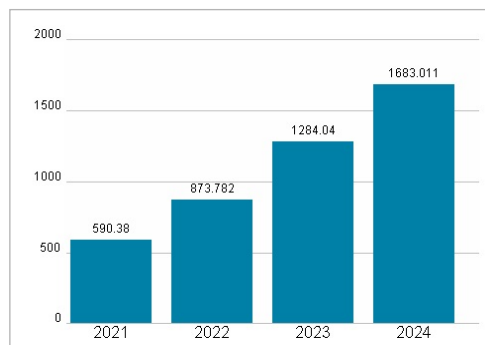
Aktuelles KGV



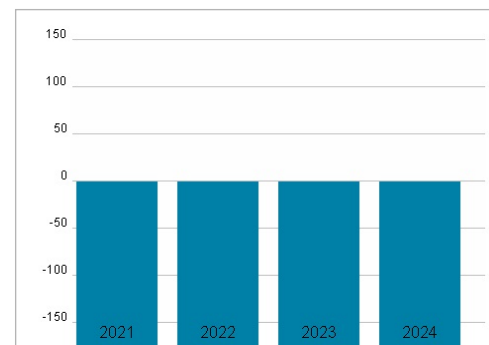
Dividende je Aktie (USD)



Unternehmensumsatz (USD)



EBIT (USD)



Historische Daten: 2024 Erstellt: 16.11.2024 11:49