

AIXTRON SE NA O.N.

Börse: Hannover

ISIN: DE000A0WMPJ6

Währung: EUR

Kurs: 10,18 EUR

Stand: 10.04.2025

Die AIXTRON SE ist ein führender Anbieter von Depositionsanlagen für die Halbleiterindustrie. Das Unternehmen wurde 1983 gegründet und hat seinen Sitz in Herzogenrath sowie Niederlassungen und Repräsentanzen in Asien, den USA und Europa. Die Produkte der Gesellschaft werden weltweit von einem breiten Kundenkreis zur Herstellung von leistungsstarken Bauelementen für elektronische und opto-elektronische Anwendungen auf Basis von Verbindungs- oder organischen Halbleitermaterialien genutzt. Diese Bauelemente werden in einer Vielzahl innovativer Anwendungen, Technologien und Industrien eingesetzt. Dazu gehören beispielsweise LED- und Displaytechnologie, Datenübertragung, SiC- und GaN Energiemanagement und -umwandlung, Kommunikation, Signal- und Lichttechnik sowie viele weitere anspruchsvolle High-Tech-Anwendungen.

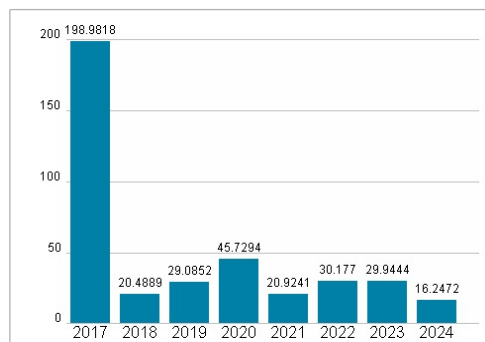
| | |
|----------------------------|---|
| Aktuelles KGV | 16,25 |
| Gewinn je Aktie | 0,94 |
| Letzte Dividende je Aktie | 0,15 |
| Aktuelle Dividendenrendite | 0,99 |
| Cash Flow je Aktie | 0,23 |
| Buchwert je Aktie | 7,47 |
| Akt. Marktkapitalisierung | 1.726,80 Mil. |
| EBIT | 131,23 Mil. |
| EBIT-Marge | 20,73 |
| Industrie | Technologie |
| Sektor | Hardware |
| Subsektor | Halbleiter |
| Anschrift | Aixtron SE Dornkaulstr. 2 D-52134 Herzogenrath www.aixtron.com |
| Investor Relations | Guido Pickert |
| IR-Telefon | +49-2407-9030-444 |
| IR-Email | invest@aixtron.com |
| Hauptaktionäre | institutional investors (77%), retail investors (22%), Aixtron treasury shares (1%) |
| Streubesitz | 99,04% |
| Vorstand | Dr. Christian Danninger |
| Aufsichtsrat | Kim Schindelbauer, Frits van Hout, Alexander Everke, Karen Florschütz, Dr. Stefan Traeger, Prof. Dr. Anna Weber |
| Mitarbeiter | 1 207 |
| Umsatz | 633,15 Mil. |



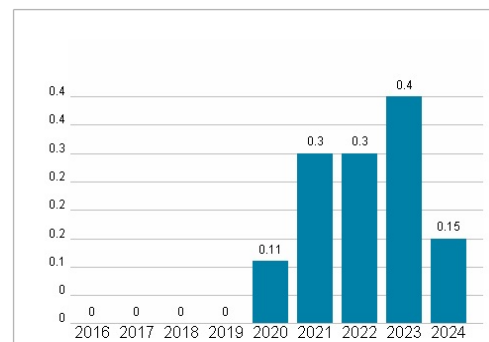
Wertentwicklung

| | 1M | 6M | 1J |
|----------------------|---------|---------|---------|
| Performance | -19,67% | -33,80% | -56,02% |
| Volatilität | 74,94 | 52,24 | 50,37 |
| Volumen Ø (Stk./Tag) | 42 | 30 | 28 |

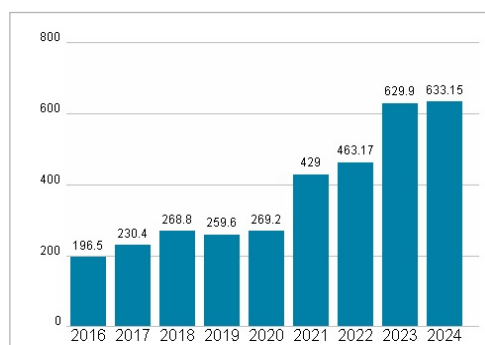
Aktuelles KGV



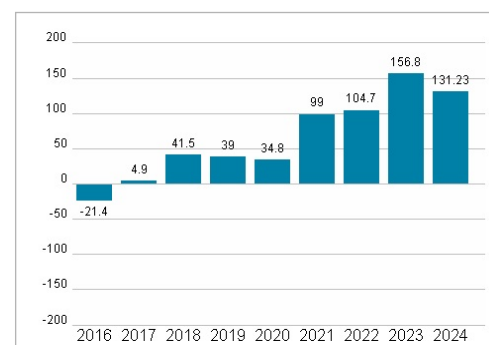
Dividende je Aktie (EUR)



Unternehmensumsatz (EUR)



EBIT (EUR)



Historische Daten: 2024 Erstellt: 11.04.2025 17:50