

# DASSAULT AVIATION

Börse: Nasdaq Other OTC

ISIN: FR0014004L86

Währung: USD

Kurs: 180,25 USD

Stand: 01.07.2024

Dassault Aviation SA ist eines der weltweit führenden Unternehmen in der Luftfahrtindustrie. Die Gruppe entwickelt und produziert sowohl Kampfflugzeuge als auch Geschäftsflugzeuge und bietet Instandhaltungs-, Service- und Wartungsdienstleistungen an. Zum Unternehmen gehören die Marken Rafale, Falcon, nEUROn und Mirage. Darüber hinaus ist Dassault Aviation mit über 25 % an der Thales SA, einem Unternehmen, das integrierte Lösungen und Geräte für die Sicherheitsanforderungen von Staats- und Industrieunternehmen in den Bereichen Luftfahrt, Raumfahrt, Transport, Verteidigung und Sicherheit anbietet, beteiligt. Dassault Aviation ist seit ihrer Gründung im Familienbesitz und hat seinen Hauptsitz in Paris, Frankreich. Mit Montage- und Produktionsstätten in Frankreich und den USA sowie weltweiten Serviceeinrichtungen in 90 Ländern ist der Konzern international präsent.

Aktuelles KGV	20,42
Gewinn je Aktie	8,77
Letzte Dividende je Aktie	3,37
Aktuelle Dividendenrendite	1,88
Cash Flow je Aktie	-8,51
Buchwert je Aktie	72,66
Akt. Marktkapitalisierung	14.160,85 Mil.
EBIT	349,48 Mil.
EBIT-Marge	7,27

Industrie Industrie

Sektor Luftfahrt

Subsektor Luftfahrt und Verteidigung

Anschrift  
Dassault Aviation SA  
Marcel-Dassault 9 rond-point des Champs-Élysées  
F-75008 Paris  
www.dassault-aviation.com/en/

Investor Relations Nicolas Blandin

IR-Telefon +33-1-4711-4027

IR-Email

Hauptaktionäre  
GIMD (64.31%), Airbus SE (10.24%)

Streubesitz 25,04%

Vorstand  
Denis Dassé, Loïc Segalen, Jean-Marie Albertini,  
Laurent Bendavid, Carlos Brana, Bruno Chevalier,  
Bruno Coiffier, Jean-Marc Gasparini...

Aufsichtsrat  
Eric Trappier, Charles Edelstenne, Thierry Dassault,  
Marie-Hélène Habert, Besma Boumaza, Henri Proglio,  
Lucia Sinapi-Thomas, Stéphane...

Mitarbeiter -

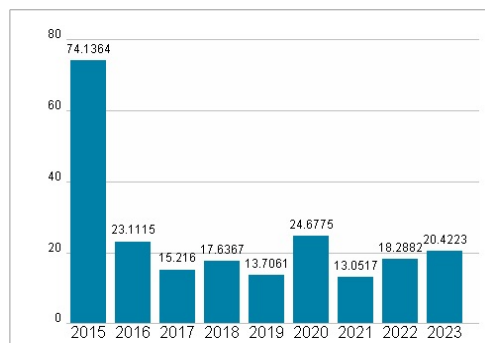
Umsatz 4804,89 Mil.



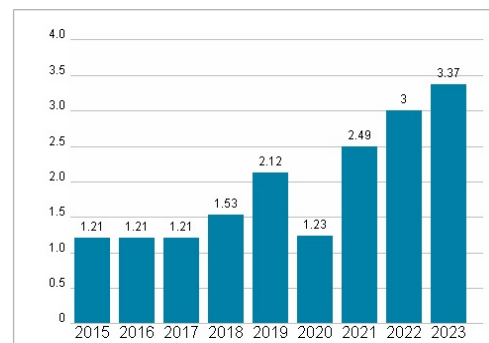
## Wertentwicklung

	1M	6M	1J
Performance	-14,02%	-5,22%	-4,51%
Volatilität	37,26	48,96	39,56
Volumen Ø (Stk./Tag)	27	141	122

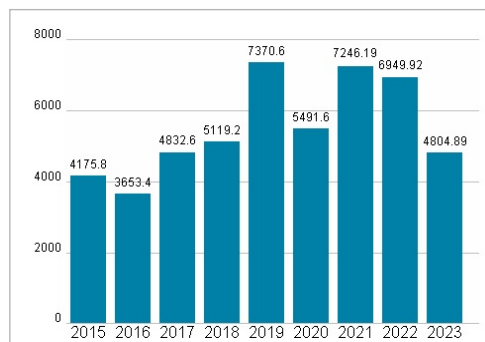
## Aktuelles KGV



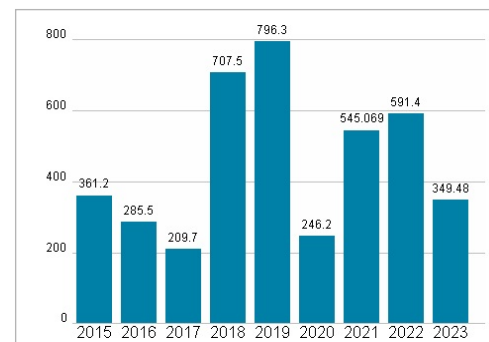
## Dividende je Aktie (EUR)



## Unternehmensumsatz (EUR)



## EBIT (EUR)



Historische Daten: 2023

Erstellt: 03.07.2024 15:05

RISIKOHINWEIS: Die Informationen auf dieser Seite dienen ausschließlich zu Informationszwecken und sollten weder als Verkaufsangebot noch als Aufforderung zum Kauf des Wertpapiers oder einer Empfehlung zugunsten des Wertpapiers verstanden werden. Die baha GmbH und die BAWAG P.S.K. Bank für Arbeit und Wirtschaft und Österreichische Postsparkasse Aktiengesellschaft übernehmen trotz sorgfältigster Recherche keinerlei Haftung für die Richtigkeit der angegebenen Daten.

Factsheet erstellt von: www.baha.com