

MARATHON PETROLEUM DL-,01

Börse: Düsseldorf

ISIN: US56585A1025

Währung: EUR

Kurs: 150,20 EUR

Stand: 18.11.2024

Die Marathon Petroleum Corporation (MPC) ist ein im Bereich Öl und Gas tätiges US-Unternehmen. Der Konzern gehört national zu den größten Veredlern von Kraftstoff im Mittleren Westen. Die Raffiner-, Marketing- und Transport-Aktivitäten konzentrieren sich dabei strategisch auch auf die Golf-Küste sowie den Südosten der USA und werden von mehreren Tochtergesellschaften, einschließlich Marathon Petroleum Company LP, Marathon Pipe Line LLC, und Speedway LLC, betrieben. Das Unternehmen betreibt eigene Einzelhandelsgeschäfte unter den Namen Speedway und Marathon. Ende April gab Marathon die geplante Übernahme des Wettbewerbers Andeavor bekannt.

Aktuelles KGV	5,54
Gewinn je Aktie	26,79
Letzte Dividende je Aktie	3,08
Aktuelle Dividendenrendite	2,07
Cash Flow je Aktie	39,07
Buchwert je Aktie	84,41
Akt. Marktkapitalisierung	53.611,18 Mil.
EBIT	14514,00 Mil.
EBIT-Marge	9,66

Industrie	Energie und Verkehrsmittel
Sektor	Öl und Gas

Subsektor	-
Anschrift	Marathon Petroleum Corp. 539 South Main Street Findlay, Ohio 45840, USA www.marathonpetroleum.com

Investor Relations	Kristina A. Kazarian
IR-Telefon	+1-419-421-2071
IR-Email	Ir@marathonpetroleum.com

Hauptaktionäre	Vanguard Group (10.14%),BlackRock Inc. (8.77%),State Street Corporation (7.12%),Elliott Investment Management L.P. (3.14%),Morgan Stanley...
----------------	--

Streubesitz	-
Vorstand	John J. Quaid, Maryann T. Mannen, Timothy J. Aydt, Molly R. Benson, Fiona C. Laird, David R. Heppner, Rick D. Hessling, Brian K. Partee...

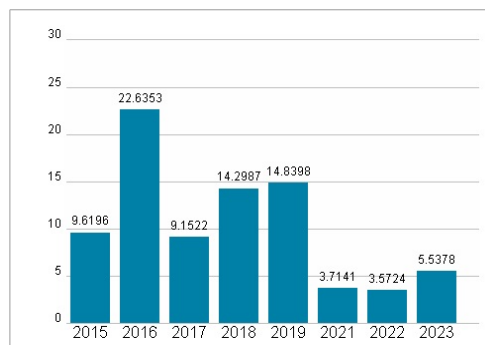
Aufsichtsrat	John P. Surma, Abdulaziz F. Alkhayyal, Evan Bayh, Charles E. Bunch, Jonathan Z. Cohen, Eileen P. Drake, Kimberly N. Ellison-Taylor...
--------------	---

Mitarbeiter	-
Umsatz	150307,00 Mil.

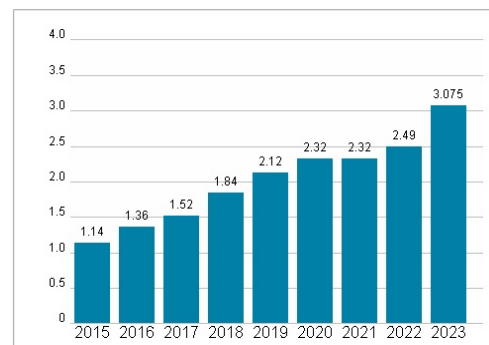


Wertentwicklung	1M	6M	1J
Performance	+4,12%	-6,47%	+10,64%
Volatilität	30,36	31,53	30,06
Volumen Ø (Stk./Tag)	00	01	01

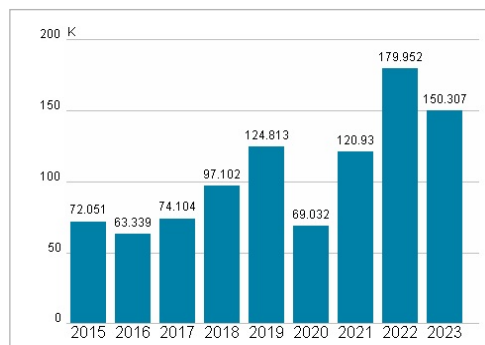
Aktuelles KGV



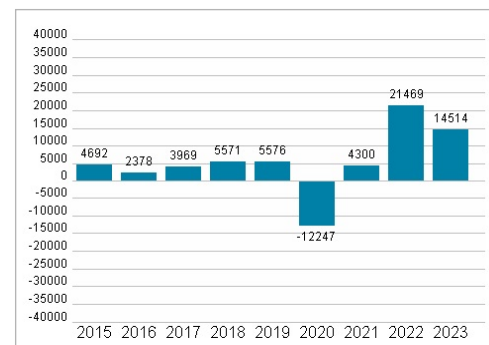
Dividende je Aktie (USD)



Unternehmensumsatz (USD)



EBIT (USD)



Historische Daten: 2023

Erstellt: 20.11.2024 06:29

RISIKOHINWEIS: Die Informationen auf dieser Seite dienen ausschließlich zu Informationszwecken und sollten weder als Verkaufsangebot noch als Aufforderung zum Kauf des Wertpapiers oder einer Empfehlung zugunsten des Wertpapiers verstanden werden. Die baha GmbH und die BAWAG P.S.K. Bank für Arbeit und Wirtschaft und Österreichische Postsparkasse Aktiengesellschaft übernehmen trotz sorgfältigster Recherche keinerlei Haftung für die Richtigkeit der angegebenen Daten.

Factsheet erstellt von: www.baha.com