

# PORR AG

Börse: Berlin

ISIN: AT0000609607

Währung: EUR

Kurs: 14,58 EUR

Stand: 15.11.2024

Die PORR AG ist eines der führenden Bauunternehmen in Österreich. Die Tätigkeiten des Unternehmens erstrecken sich über alle Sparten des Bauwesens angefangen im Hoch- und Tiefbau, dem Energiebau über Verkehrswege- und Tunnelbau bis hin zur Umweltechnik.

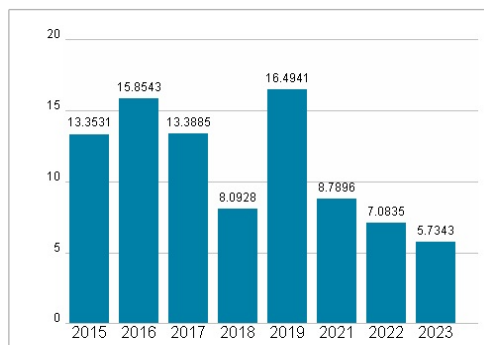
|                            |   |
|----------------------------|---|
| Aktuelles KGV              | 5,73  |
| Gewinn je Aktie            | 2,21  |
| Letzte Dividende je Aktie  | 0,75  |
| Aktuelle Dividendenrendite | 5,91  |
| Cash Flow je Aktie         | 7,20  |
| Buchwert je Aktie          | 21,75   |
| Akt. Marktkapitalisierung  | 487,48 Mil.   |
| EBIT                       | 140,27 Mil.   |
| EBIT-Marge                 | 2,32  |
| Industrie                  | Industrie   |
| Sektor                     | Bau- und Baustoffe  |
| Subsektor                  | Bau   |
| Anschrift                  | PORR AG<br>Absberggasse 47<br>A-1100 Wien<br>www.porr.at  |
| Investor Relations         | Milena loveva   |
| IR-Telefon                 | +43-50-626-1763   |
| IR-Email                   | IR@porr-group.com   |
| Hauptaktionäre             | Syndicate (Strauss Group, IGO Industries Group) (50.04%), PORR Management and PORR AG treasury shares (4.9%), Heitkamp Construction GmbH      |
| Streubesitz                | 49,60%  |
| Vorstand                   | Klemens Eiter, Claude-Patrick Jeutter, Jürgen Raschendorfer   |
| Aufsichtsrat               | Dr. Karl Pistotnik, Klaus Ortner, Dr. Iris Ortner, Dr. Susanne Weiss, Dr. Thomas Winischhofer, Dr. Walter Knirsch, Gottfried Hatzenbichler... |
| Mitarbeiter                | 20 665  |
| Umsatz                     | 6048,54 Mil.  |



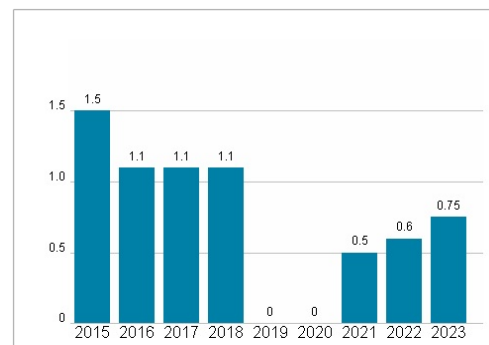
## Wertentwicklung

|                      | 1M     | 6M     | 1J      |
|----------------------|--------|--------|---------|
| Performance          | +0,13% | +5,11% | +24,75% |
| Volatilität          | 26,92  | 25,26  | 24,91   |
| Volumen Ø (Stk./Tag) | 12     | 02     | 07      |

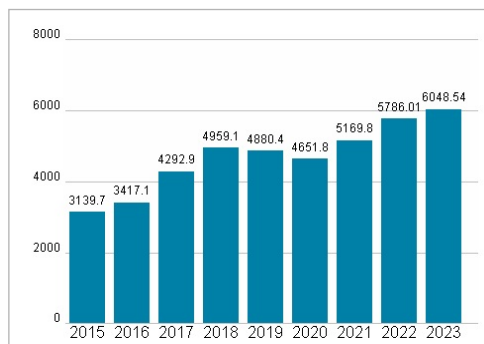
## Aktuelles KGV



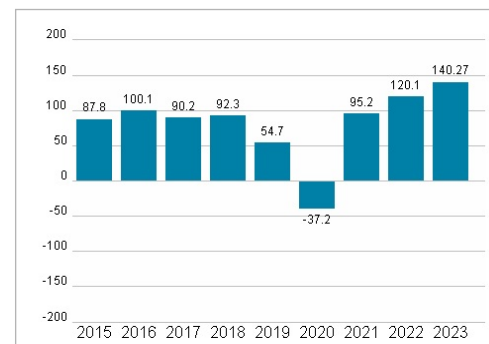
## Dividende je Aktie (EUR)



## Unternehmensumsatz (EUR)



## EBIT (EUR)



Historische Daten: 2023    Erstellt: 19.11.2024 05:21