

PORSCHE AUTOM.HLDG VZO

Börse: Lang & Schwarz

ISIN: DE000PAH0038

Währung: EUR

Kurs: 35,59 EUR

Stand: 21.12.2024

Die Porsche Automobil Holding SE ist eine deutsche Holdinggesellschaft. Sie hält die Mehrheit der Stammaktien an der Volkswagen AG, einem der weltweit führenden Automobilhersteller. Der Volkswagen-Konzern besteht aus den Marken Volkswagen Pkw, Audi, SEAT, ŠKODA, Bentley, Bugatti, Lamborghini, Porsche, Ducati, Volkswagen Nutzfahrzeuge, Scania und MAN. Außerdem gehört ein Anteil von 10 Prozent an dem US-amerikanischen Technologieunternehmen INRIX Inc. zum Portfolio der Porsche Automobil Holding.

Aktuelles KGV	1,39
Gewinn je Aktie	33,28
Letzte Dividende je Aktie	2,56
Aktuelle Dividendenrendite	5,53
Cash Flow je Aktie	12,23
Buchwert je Aktie	361,31
Akt. Marktkapitalisierung	7.085,09 Mil.
EBIT	5412,00 Mil.
EBIT-Marge	103,50

Industrie	Konsumgüter
Sektor	Automobil und Zulieferer
Subsektor	Autoproduzenten
Anschrift	Porsche Automobil Holding SE Porscheplatz 1 D-70435 Stuttgart www.porsche-se.com

Investor Relations	Frank Gaube
IR-Telefon	+49-711-911-11046

IR-Email	InvestorRelations@porsche-se.com
----------	----------------------------------

Hauptaktionäre	BlackRock, Inc. (1.9%), Norges Bank Investment Management (0.99%), FMR LLC (0.93%), Union Asset Management Holding AG (0.91%), Deka...
----------------	----------------------------------------------------------------------------------------------------------------------------------------

Streubesitz	100,00%
-------------	---------

Vorstand	Johannes Lattwein, Dr. Manfred Döss, Lutz Meschke
----------	---------------------------------------------------

Aufsichtsrat	Dr. Wolfgang Porsche, Dr. Hans Michel Piëch, Mag. Josef Michael Ahorner, Mag. Marianne Heiß, Dr. Günther Horvath, Prof. Dr. Ulrich...
--------------	---------------------------------------------------------------------------------------------------------------------------------------

Mitarbeiter	-
-------------	---

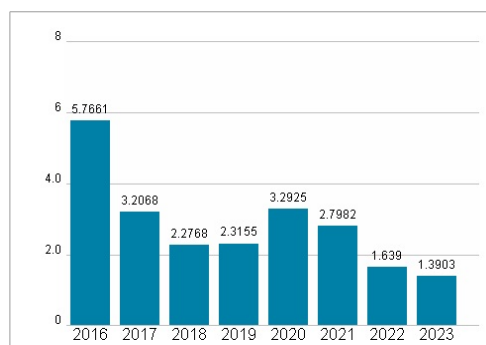
Umsatz	5229,00 Mil.
--------	--------------



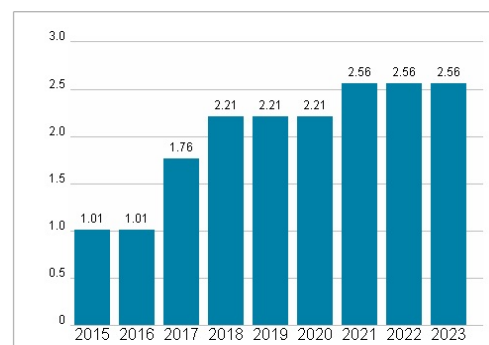
Wertentwicklung

	1M	6M	1J
Performance	+3,97%	-16,46%	-23,30%
Volatilität	16,46	23,69	24,84
Volumen Ø (Stk./Tag)	00	00	00

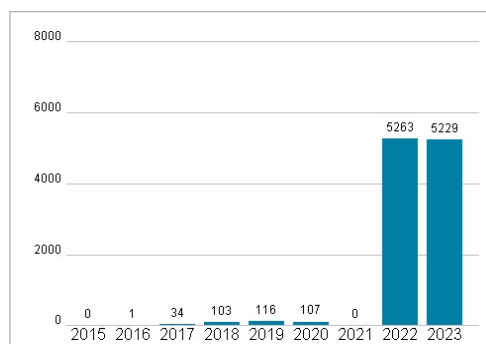
Aktuelles KGV



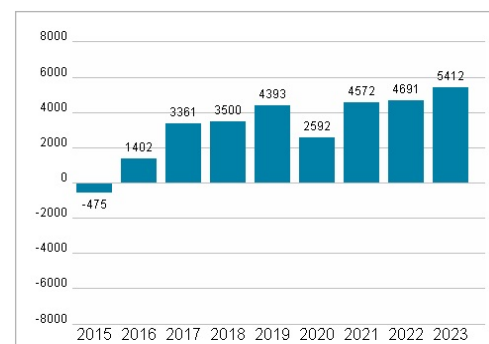
Dividende je Aktie (EUR)



Unternehmensumsatz (EUR)



EBIT (EUR)



Historische Daten: 2023

Erstellt: 22.12.2024 16:07

RISIKOHINWEISE: Die Informationen auf dieser Seite dienen ausschließlich zu Informationszwecken und sollten weder als Verkaufsangebot noch als Aufforderung zum Kauf des Wertpapiers oder einer Empfehlung zugunsten des Wertpapiers verstanden werden. Die baha GmbH und die BAWAG P.S.K. Bank für Arbeit und Wirtschaft und Österreichische Postsparkasse Aktiengesellschaft übernehmen trotz sorgfältigster Recherche keinerlei Haftung für die Richtigkeit der angegebenen Daten.

Factsheet erstellt von: www.baha.com